

КЫРГЫЗ РЕСПУБЛИКАСЫНЫН ЖОГОРКУ КЕҢЕШИНИН ДЕПУТАТТАРЫН ШАЙЛООГО КАЛКТЫН ИШЕНИМ ИНДЕКСИ



Социологиялык изилдөөнүн алкагында «Жалпы иш» коомдук фонду Кыргыз Республикасынын жарандарынын өткөн Жогорку Кеңештин депутаттарын шайлоого карата мамилеси жана айрым шайлоо процесстерине канчалык ишенери жөнүндө пикирлерин топтоду.

**Бул изилдөө өткөн шайлоону жарандардын көзү менен
кароого мүмкүндүк берет.**

Фонд жөнүндө

“Жалпы иш” коомдук фонду – Кыргыз Республикасындагы ар түрдүү деңгээлдердеги шайлоолорго мониторинг жүргүзүү, жарандык билимдин деңгээлин жогорулатуу долбоорлорун ишке ашыруу, жарандардын өлкөнү башкаруу процесстерине активдүүрөөк катышуусуна жардам көрсөтүү үчүн түзүлгөн коммерциялык эмес уюм.

Фонддун миссиясы - аралашуу, дискурс жана коомдук көзөмөлгө катышуу менен өлкөдө кабыл алынган чечимдердин сапатына таасир этүүчү мүмкүнчүлүктөрдү жарандарга түзүп берүүгө көмөктөшүү.

Бул коомдук пикирдин сурамжылоосу USAIDдин колдоосунда «Жалпы иш» коомдук фонду тарабынан ишке ашырылуучу «Кыргыз Республикасында шайлоолорго көз карандысыз байкоо жүргүзүү» долбоорунун шайлоочуларды окутуу компонентинин алкагында жүргүзүлгөн.

«Жалпы иш» КФнын командасы коомдук пикирдин сурамжылоосунун жыйынтыгы өлкөнүн жарандарына, ЖМКларга, саясий партияларга, жарандык коомдун институттарына жана чечимдерди кабыл алган жактарга алдыдагы шайлоолорго байланыштуу маанилүү маселелер жөнүндө маалымат берүүгө жардам берет деп эсептешет.

Кыскача резюме

Ишеним – бул коомду куруунун негизги элементи, саясий жана экономикалык өнүгүүнүн негизги фактору. Фонд ЕККУ / ДИАУБ * стандарттарына негизделген Шайлоого ишеним индекси деген өзгөчө аспапты иштеп чыкты. ЕККУ / ДИАУБ стандарттары шайлоо процесстери кайсы даражада теңчилик принциптерин, универсалдуулукту, саясий плюрализмди, купуялуулук эркиндигин, айкындуулукту жана отчеттуулукту камсыздай тургандыгын баалоого жардам берет.

Ишеним индекси - шайлоо процесстерине жарандардын көзү менен баа берүүнүн топтомдуу аспабы болуп саналат. Индекстер дүйнө жүзү боюнча айрым процесстер жана кубулуштарга көз караштарды, мамилелерди жана кабылдоолорду баалоо аркылуу ар кандай коомдук процесстерди өлчөө үчүн колдонулат. Бул изилдөө шайлоо процесстеринин сапатынын негизинде жарандардын шайлоону кандай кабыл алып жатканын билүү үчүн өзгөчө мүмкүнчүлүк берет. Мындан тышкары, бул изилдөө бүтүндөй шайлоо системасын баалоого мүмкүндүк берет. Сурамжылоонун натыйжалары жынысы, жашы, жашаган жери боюнча бөлүштүрүлөт.

Шайлоого ишеним индексин эсептөө үчүн Фонд -1ден +1ге чейинки шкаланы колдонгон. Индекс -1ге канчалык жакын болсо, ишеним ошончолук төмөн болот. Демек, индекс +1ге канчалык жакын болсо, ишеним ошончолук жогору болот. Шайлоого ишеним индексинин максаты – ар бир шайлоодон кийин шайлоо процессине болгон элдин ишениминин шайлоодон шайлоого азайып же көбөйөрүн билүү үчүн жыйынтыктарга баа берүү. Бул үчүн Фонд шайлоолорго ишеним индексин эсептөө жана коомдук пикирдин өзгөрүү динамикасына көз салуу үчүн сунушталган шкаланы колдонот.

* Демократиялык институттар жана адам укуктары боюнча бюро Европадагы коопсуздук жана кызматташтык боюнча уюмдун башкы мекемеси болуп саналат.

Кыскача резюме

Изилдөөнү жүргүзүү үчүн стратифицирленген тандоо курулган. Бишкек жана Ош шаарын кошкондо 9 страта бөлүнүп алынган. Башкы жыйынды катары Улуттук статистика комитетинин жана Борбордук шайлоо комиссиясынын 2021-жылга маалыматтарына ылайык Кыргыз Республикасынын 18 жаштан жогору курактагы калкы алынган. Страталар ортосунда адамдардын санын бөлүштүрүүдө тандоонун тең чоңдуктагы/пропорциясыз бөлүштүрүлүшү тандалды. Тандоонун мындай бөлүштүрүлүшү калкынын саны аз болгон страталардагы респонденттердин жетишсиз санын көбөйтүүгө мүмкүндүк берди. Тең чоңдуктагы тандоону колдонууда маалыматтарды топтогондон кийин пропорционалдуу өлчөө жол-жобосу жүргүзүлдү, ал тең чоңдуктагы тандоону жетишсиз көрсөтүлгөн байкоолорду оордотуу менен жана ашыкча көрсөтүүлөрдү жеңилдеткен Башкы жыйындыга жакын кылып тууралоого мүмкүндүк берди.

Бул социологиялык изилдөөнүн алкагында Фонд Кыргыз Республикасынын жарандарынын 2021-жылдын 28-ноябрына белгиленген Кыргыз Республикасынын Жогорку Кеңешинин депутаттарын шайлоого карата кандай пикирде экени жана айрым шайлоо процесстерине канчалык ишенери тууралуу пикирин чогултту. Бул баа өткөн өнөктүктү жарандардын көзү менен кароого мүмкүндүк берет. Сурамжылоо 2021-жылдын 13-декабрынан 24-декабрына чейин «Жалпы иш» коомдук фонду тарабынан жүргүзүлгөн.

Сурамжылоонун маалыматтары эки маанилүү суроолорго жооп берет:

- ✓ Эмне себептен 2021-жылдын 28-ноябрында өткөн парламенттик шайлоого шайлоочулар аз келди?
- ✓ Шайлоочулар шайлоо процессинин ар кандай аспектилерин жана шайлоо системасына болгон ишенимин кандай баалайт?

Кыргыз Республикасынын Жогорку Кеңешинин депутаттарын шайлоо учурунда шайлоо процесстерине калктын ишеним индексин өлчөө үчүн Фонд

18 критерийди иштеп чыкты:

1. Бардык талапкерлер каттала алышты
2. Талапкерлердин шайлоо фонддорунун кирешелери жана чыгымдары ачык-айкын
3. Бардык шайлоо укугу бар шайлоочулар добуш бере алышты
4. Талапкерлердин программалары менен таанышуу үчүн бардык шарттар түзүлгөн
5. Бардык талапкерлер шайлоочулар менен жолугушууга мүмкүнчүлүк алышты
6. Жалпыга маалымдоо каражаттарында үгүт иштерин жүргүзүү үчүн бардык талапкерлерге бирдей мүмкүнчүлүк берилди
7. Дебаттарда сөз сүйлөө үчүн бардык талапкерлерге бирдей мүмкүнчүлүк камсыздалды
8. Шайлоочуларды коркутуу, кысым көрсөтүү болгон жок
9. Талапкерлерди коркутуу, кысым көрсөтүү учурлары болгон жок
10. Байкоочуларга коркутуу, кысым көрсөтүү учурлары болгон жок
11. Үгүтчүлөрдү коркутуу жана кысым көрсөтүү учурлары болгон жок
12. Шайлоо комиссиялары өз алдынча жана ачык-айкын чечим кабыл алышты
13. Бардык мыйзам бузуулар объективдүү жана өз убагында каралды (ОШКлар)
14. Бардык мыйзам бузуулар объективдүү жана өз убагында каралды (БШК)
15. Бардык мыйзам бузуулар объективдүү жана өз убагында каралды (укук коргоо органдары)
16. Добуш берүүнүн жашыруундуулугу сакталды
17. Добуш берүү күнү ачык-айкын жана бурмалоосуз өттү
18. Добуш берүүнүн натыйжалары шайлоочулардын эркин чагылдырат

Ар бир респондентке ушул 18 критерийди баалоо сунушталды.

Критерийлердин ар бири ишеним индексинин жардамы менен бааланган. Ар бир индекске жекече балл берилди, ага ылайык Индекс жүргүзүлдү.

*Толугу менен ишенем (1 балл)
Көбүнчө ишенем (0,5 балл)
Көбүнчө ишенбейм (-0,5 балл)
Таптакыр ишенбейм (-1 балл)*

Негизги тыянактар:

Респонденттердин пикири боюнча, парламенттик шайлоого шайлоочулардын аз катышуусун калктын шайлоонун таза өтүшүнө ишенбөөсү (респонденттердин 39,8%) жана татыктуу талапкерлердин жоктугуна ишенүүсү (респонденттердин 7,6%) менен түшүндүрсө болот. Белгилей кетсек, респонденттердин 31,6% жооп берүүдөн кыйналган же кантип жооп берүүнү билбейт экендигин айтышкан.

Алынган жыйынтыктардын негизинде калктын шайлоо системасына ишениминин жалпы индекси 0,44 баллды түзгөнүн көрүүгө болот. Бул кыргыз элинин шайлоо системасына ишеними орточо деңгээлде экенин билдирет.

Жалпысынан респонденттер ишенбөөчүлүккө караганда шайлоо системасына көбүрөөк ишенет. Мисалы, 18 критерийдин 13үнүн ишеним индекси Одөн 0,64 баллга чейинки диапазондо. Бирок белгилей кетүүчү нерсе, калк бир дагы критерийге толук ишене албайт. Эң чоң ишенимдер 8, 10 жана 11-критерийлерге байкалган. Эң көп ишенбөөчүлүк -0,14 индекси менен талапкерлердин шайлоо фонддорунун кирешелерине жана чыгашаларына көрсөтүлгөн.

БШКнын маалыматтарына ылайык шайлоочулардын тизмесине 3,6 миллионго жакын добуш берүүгө укугу бар шайлоочу киргизилген. Сурамжылоонун жыйынтыгы шайлоодо добуш берүүгө укугу бар респонденттердин ишениминин салыштырмалуу төмөн деңгээлин көрсөттү, 0,26 балл. Белгилей кетсек, Баткен облусунун жарандарынын арасында ишеним деңгээли иш жүзүндө нөлгө жакын (0,06 балл), демек, калк бул шайлоо процессине ишенер-ишенбестигин чече албайт. Талас облусунун жарандарынын ишеним индекси да бир топ төмөн болуп, 0,18 баллды түздү.

Укуктук базага ылайык шайлоо өнөктүгүн каржылоо боюнча ачык-айкындуулуктун белгиленген деңгээлин камсыз кылат, бирок жалпысынан ал жетишсиз бойдон калууда. Талапкерлердин шайлоо фонддорунун кирешелеринин жана чыгымдарынын ачыктыгынын жетишсиздиги сурамжыланган жарандардын ишениминин кыйла төмөн деңгээлинен байкалат (-0,14 балл). Тактап айтканда, Бишкек шаарынын тургундарынын арасында ишенбөөчүлүк байкалууда (-0,47).

Изилдөөнүн натыйжалары боюнча, бардык респонденттер шайлоо алдындагы өнөктүк учурунда бардык талапкерлерге төмөнкү процесстерге эркин мүмкүнчүлүк берилгенине ишене бербейт: талапкерлердин программаларын тааныштыруу, шайлоочулар менен жолугушуу мүмкүнчүлүгү, ЖМКда үгүт жүргүзүүгө бирдей мүмкүнчүлүк, дебаттарда чыгып сүйлөөгө бирдей мүмкүнчүлүк.

Кыскача резюме

Бүткүл шайлоо өнөктүгүнүн жүрүшүндө шайлоочуларга (0,71), талапкерлерге (0,70), үгүтчүлөргө (0,69) жана байкоочуларга (0,72) ачык коркутуулар жана кысымдар байкалган жок. Буга байланыштуу сурамжыланган респонденттер бул шайлоо процесстерине чоң ишеним көрсөтүштү. Изилдөөнүн жыйынтыктарын бардык региондор боюнча салыштырсак, сурамжылоого катышкан Бишкек шаарынын тургундарынын арасында бул шайлоо процесстерине ишеним деңгээли башка региондордогу жыйынтыктарга салыштырмалуу төмөн баллдар байкалганын белгилей кетүү керек. Эң жогорку баллдар Ош облусунун респонденттеринин арасында катталган.

Алынган жыйынтыктарга ылайык, бардык сурамжыланган респонденттер шайлоо комиссиялары өз алдынча жана ачык-айкын чечимдерди кабыл алды деп эсептебейт (0,43 балл). Эң төмөн ишеним баллы Бишкек ш. респонденттердин арасында катталган (0,03 балл). Эң жогорку балл Ош облусунун жарандарында (0,68 балл) катталган.

ОШК, БШК жана укук коргоо органдары тарабынан бардык мыйзам бузуулар объективдүү жана өз убагында каралгандыгына калктын ишеним индексин караганда, сурамжылоого алынган түндүк региондордун калкы, өзгөчө Бишкек шаарынын жана Чүй облусунун калкы ишенимдин төмөн болушуна көбүрөөк жакын экенин көрүүгө болот. аймак. Түштүк региондордун тургундарынын арасында ишенимдин деңгээли бир топ жогору экендиги байкалат. Белгилей кетсек, респонденттердин жаш мууну башка курак категорияларына караганда бул шайлоо процесстерине салыштырмалуу төмөн ишеним көрсөтүшөт.

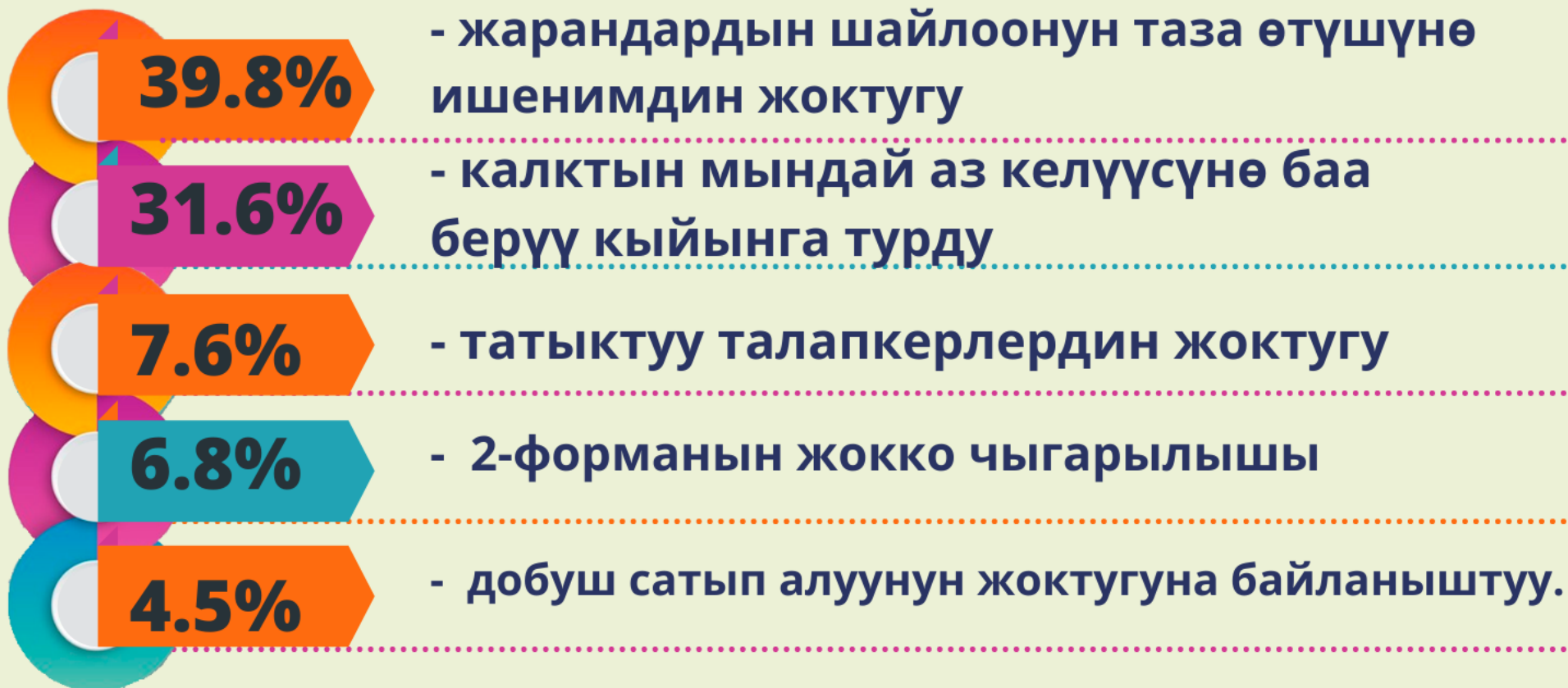
Шайлоо күнү тынч жайбаракат тынч өттү. Респонденттердин айтымында, шайлоодо добуш берүүнүн купуялуулугу жалпысынан сакталган. Жалпысынан өлкө боюнча добуш берүү күнү ачык-айкын жана бурмалоосуз өттү. Ишенимдин эң жогорку деңгээли Ош жана Жалал-Абад облустарынын респонденттеринин арасында байкалган. Бирок Бишкек шаарынын респонденттери добуш берүү күнү ачык-айкын жана бурмалоосуз өткөнүнө эң аз ишенишет.

Добуш берүүнүн жыйынтыгы шайлоочулардын эркин чагылдырабы? Сурамжылоого ылайык, Бишкек ш. жана Чүй облусунун респонденттери бул шайлоо процессине салыштырмалуу аз ишеним көрсөтүшөт. Ош облусунун жарандары толук ишеним көрсөтүштү. Эң ишенбегендер 18 жаштан 29 жашка чейинки жаштар болду. Бирок 60 жаштан жогорку курактагы респонденттер чоң ишеним көрсөтүшкөн.



Изилдөөнүн жыйынтыгы

Кыргыз Республикасынын Жогорку Кеңешинин депутаттарын шайлоого шайлоочулардын аз келүүсүнүн себеби эмнеде?



Телефондук сурамжылоо «Жалпы иш» коомдук фонду тарабынан 2021-жылдын 13-24 декабрында жүргүзүлгөн.

Сиздин оюңуз боюнча, кандай себептерден улам Кыргыз Республикасынын Жогорку Кеңешинин депутаттарын шайлоого көп сандаган адамдар катышкан жок?

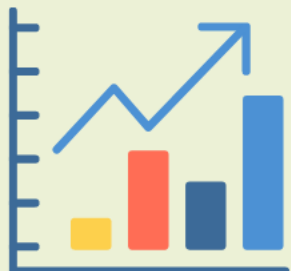
N=1202



2021-жылдын 28-ноябрында өткөн Жогорку Кеңештин депутаттарын шайлоого карата калктын жалпы орточо ишеним көрсөткүчү:

0,44 – Өлкө боюнча ишеним индексинин орточо көрсөткүчү. Ишеним деңгээли орточо.

Ишенимдин эң жогорку деңгээли түштүк региондордун респонденттеринин арасында:



0,56 – Ош облусу
0,54 – Жалал-Абад облусу
0,50 – Баткен облусу
0,43 – Ош ш.



0,51 – Айыл тургундарынын арасында ишенбөөчүлүккө караганда ишенүүгө жакын респонденттер көбүрөөк



0,35– Сурамжыланган жаштардын арасында башка курактагы топторго караганда ишеними төмөн респонденттер көбүрөөк.



0,18 - Ишенимдин эң төмөн деңгээли Бишкек шаарында



Орточо көрсөткүч (+1) канчалык жакын болсо, ишеним деңгээли ошончолук жогору болот



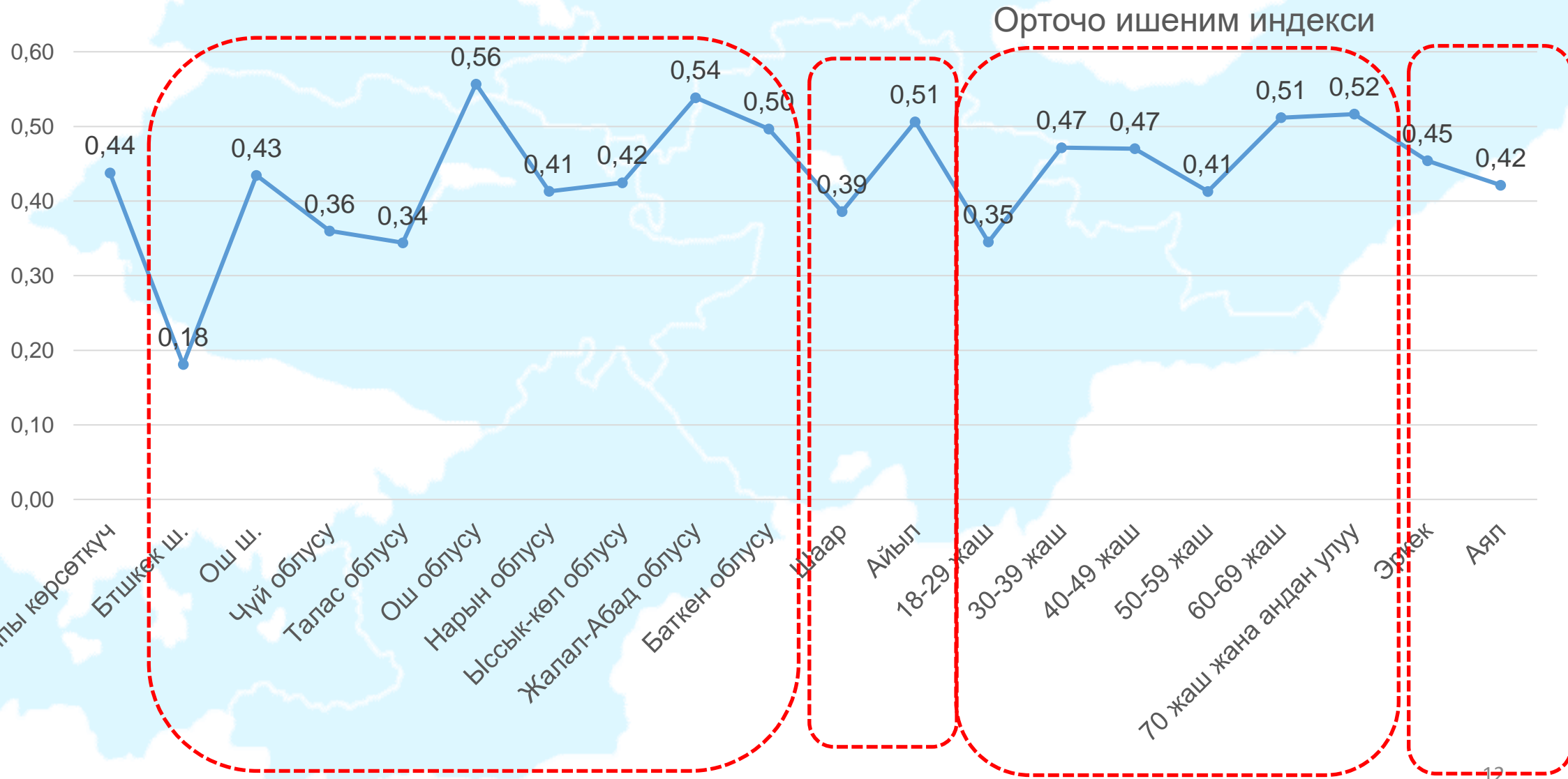
(0гө) жакын көрсөткүчтөр оң жана терс баалоонун ортосунда кыйынчылыктарды жаратат



Орточо көрсөткүч (-1) канчалык жакын болсо, ишенбөө деңгээли ошончолук жогору болот

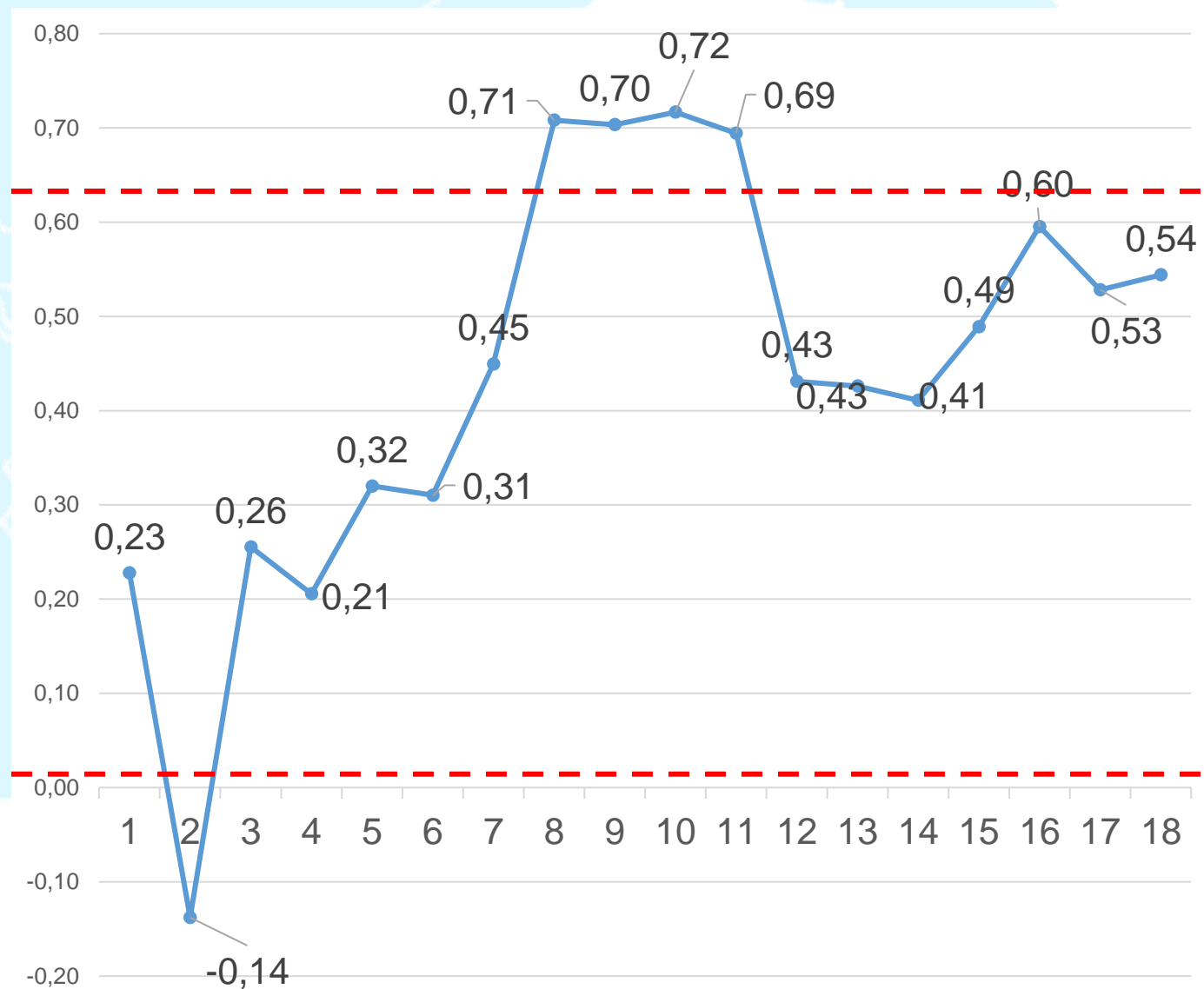
N=1202

Шайлоо системасынын процесстерине калктын ишеним индекси



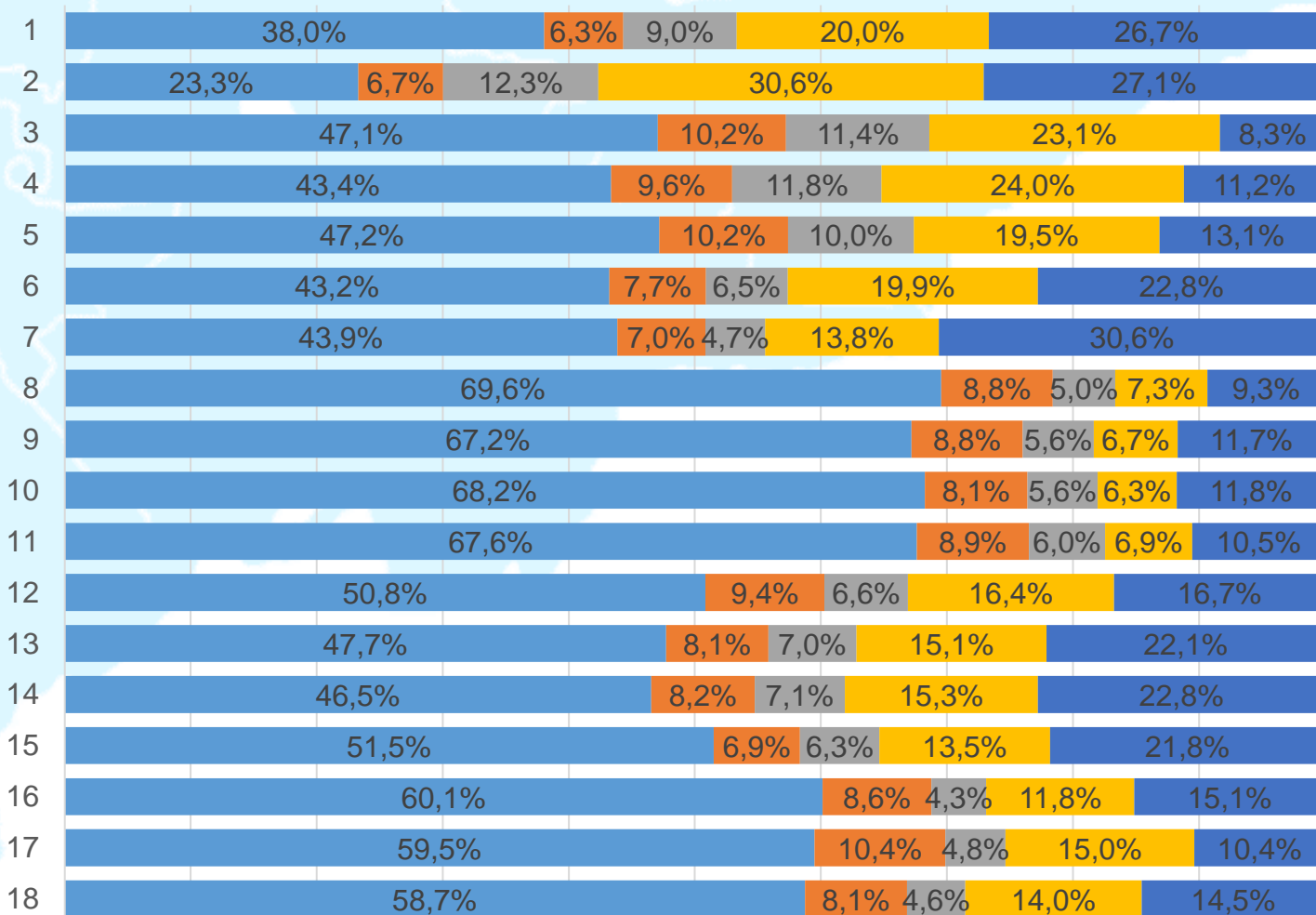
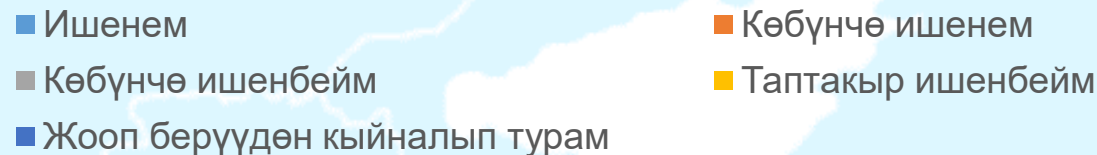
Кыргыз Республикасынын Жогорку Кеңешинин депутаттарын шайлоодо шайлоо системасынын процесстерине калктын ишеним индекси

1. Бардык талапкерлер каттала алышты
2. Талапкерлердин шайлоо фонддорунун кирешелери жана чыгымдары ачык-айкын
3. Бардык шайлоо укугу бар шайлоочулар добуш бере алышты
4. Талапкерлердин программалары менен таанышуу үчүн бардык шарттар түзүлгөн
5. Бардык талапкерлер шайлоочулар менен жолугушууга мүмкүнчүлүк алышты
6. Жалпыга маалымдоо каражаттарында үгүт иштерин жүргүзүү үчүн бардык талапкерлерге бирдей мүмкүнчүлүк берилди
7. Дебаттарда сөз сүйлөө үчүн бардык талапкерлерге бирдей мүмкүнчүлүк камсыздалды
8. Шайлоочуларды коркутуу, кысым көрсөтүү болгон жок
9. Талапкерлерди коркутуу, кысым көрсөтүү учурлары болгон жок
10. Байкоочуларды коркутуу, кысым көрсөтүү учурлары болгон жок
11. Үгүтчүлөрдү коркутуу жана кысым көрсөтүү учурлары болгон жок
12. Шайлоо комиссиялары өз алдынча жана ачык-айкын чечим кабыл алышты
13. Бардык мыйзам бузуулар объективдүү жана өз убагында каралды (АШКлар)
14. Бардык мыйзам бузуулар объективдүү жана өз убагында каралды (БШК)
15. Бардык мыйзам бузуулар объективдүү жана өз убагында каралды (укук коргоо органдары)
16. Добуш берүүнүн жашыруундуулугу сакталды
17. Добуш берүү күнү ачык-айкын жана бурмалоосуз өттү
18. Добуш берүүнүн натыйжалары шайлоочулардын эркин чагылдырат



Кыргыз Республикасынын Жогорку Кеңешинин депутаттарын шайлоодо шайлоо системасынын процесстерине калктын ишеним индекси


1. Бардык талапкерлер каттала алышты
2. Талапкерлердин шайлоо фонддорунун кирешелери жана чыгымдары ачык-айкын
3. Бардык шайлоо укугу бар шайлоочулар добуш бере алышты
4. Талапкерлердин программалары менен таанышуу үчүн бардык шарттар түзүлгөн
5. Бардык талапкерлер шайлоочулар менен жолугушууга мүмкүнчүлүк алышты
6. Жалпыга маалымдоо каражаттарында үгүт иштерин жүргүзүү үчүн бардык талапкерлерге бирдей мүмкүнчүлүк берилди
7. Дебаттарда сөз сүйлөө үчүн бардык талапкерлерге бирдей мүмкүнчүлүк камсыздалды
8. Шайлоочуларды коркутуу, кысым көрсөтүү болгон жок
9. Талапкерлерди коркутуу, кысым көрсөтүү учурлары болгон жок
10. Байкоочуларды коркутуу, кысым көрсөтүү учурлары болгон жок
11. Үгүтчүлөрдү коркутуу жана кысым көрсөтүү учурлары болгон жок
12. Шайлоо комиссиялары өз алдынча жана ачык-айкын чечим кабыл алышты
13. Бардык мыйзам бузуулар объективдүү жана өз убагында каралды (ОШКлар)
14. Бардык мыйзам бузуулар объективдүү жана өз убагында каралды (БШК)
15. Бардык мыйзам бузуулар объективдүү жана өз убагында каралды (укук коргоо органдары)
16. Добуш берүүнүн жашыруундуулугу сакталды
17. Добуш берүү күнү ачык-айкын жана бурмалоосуз өттү
18. Добуш берүүнүн натыйжалары шайлоочулардын эркин чагылдырат



Бардык талапкерлер каттала алышты.

Калктын ишеним индекси: №1

0,23 – өлкө боюнча ишенимдин орточо көрсөткүчү, ишеним деңгээли орточодон төмөн экендигин көрсөттү



Испонденттердин арасында ишенимдин эң төмөнкү көрсөткүчтөрү:

Бишкек ш. – 0,12,
Чүй облусу – 0,08,
Талас облусу – 0,09,
Ысык-Көл облусу – 0,07



Жалал-Абад облусунун 0,40 жана Баткен облусунун 0,43 респонденттеринин арасында ишенимдин эң жогорку деңгээли



Жаштар арасында ишенимдин эң төмөнкү деңгээли байкалган – 0,1

Ишенимдин эң жогорку деңгээли 30 жаштан 39 жашка чейин 0,36, ошондой эле 40 жаштан 49 жашка чейин 0,33



Орточо көрсөткүч (+1) канчалык жакын болсо, ишеним деңгээли ошончолук жогору болот



(0гө) жакын көрсөткүчтөр оң жана терс баалоонун ортосунда кыйынчылыктарды жаратат

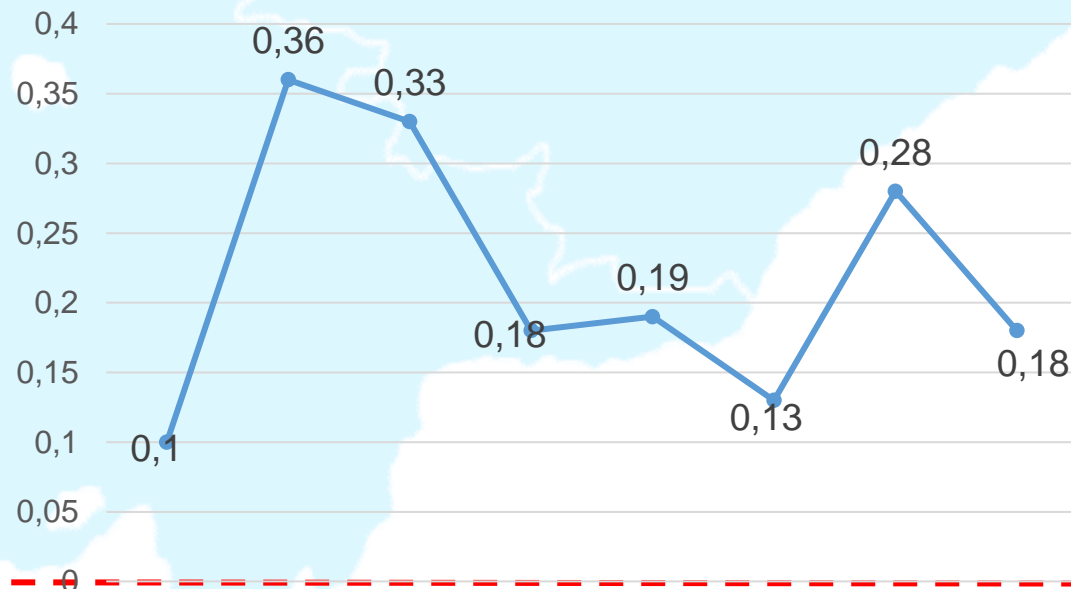
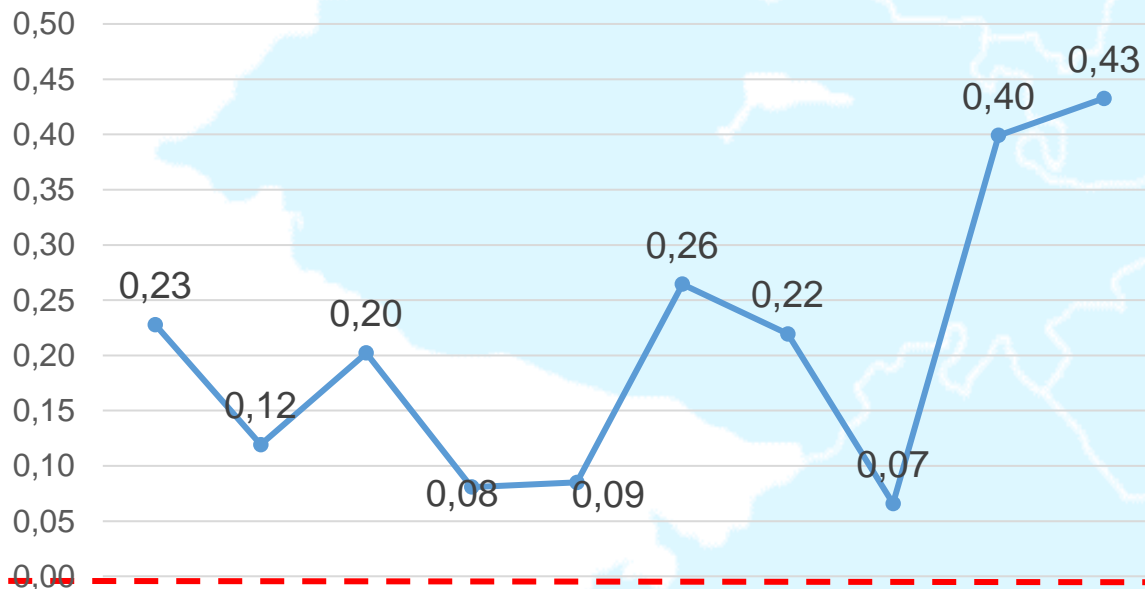
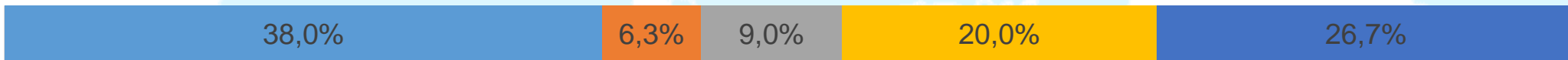


Орточо көрсөткүч (-1) канчалык жакын болсо, ишенбөө деңгээли ошончолук жогору болот

N=1202

Калктын ишеним индекси: №1 Бардык талапкерлер каттала алышты

■ Ишенем ■ Көбүнчө ишенем ■ Көбүнчө ишенбейм ■ Таптакыр ишенбейм ■ Жооп берүүдөн кыйналып турам



Орточо индекси
Бтшкек ш.
Ош ш.
Чүй облусу
Талас облусу
Ош облусу
Нарын облусу
Ыссык-көл облусу
Жалал-Абад облусу
Баткен облусу

18-29 жаш
30-39 жаш
40-49 жаш
50-59 жаш
60-69 жаш
70 жаш жана андан улуу
Эркек
Аял

Талапкерлердин шайлоо фонддорунун кирешелери жана чыгашалары ачык-айкын. Калктын ишеним индекси: №2



-0,14 –талапкерлердин шайлоо фонддорунун кирешелери жана чыгымдары ачык-айкын экендигине ишенбөөчүлүк билдиришет



**Респонденттердин эң терс көрсөткүчтөрү Бишкек ш.
-0,47 жана Чүй облусунда 0,07**



- Көбүрөөк ишенишкен Ош облусунун тургундары -0,22



**- 18 жаштан 29 жашка чейинки жаштар ишенимге караганда,
ишенбөөчүлүккө көбүрөөк ыкташат.**



- 0,07 – 70 жаштан жогорку респонденттер көбүрөөк ишенишет



Орточо көрсөткүч (+1) канчалык жакын болсо, ишеним деңгээли ошончолук жогору болот



(0гө) жакын көрсөткүчтөр оң жана терс баалоонун ортосунда кыйынчылыктарды жаратат

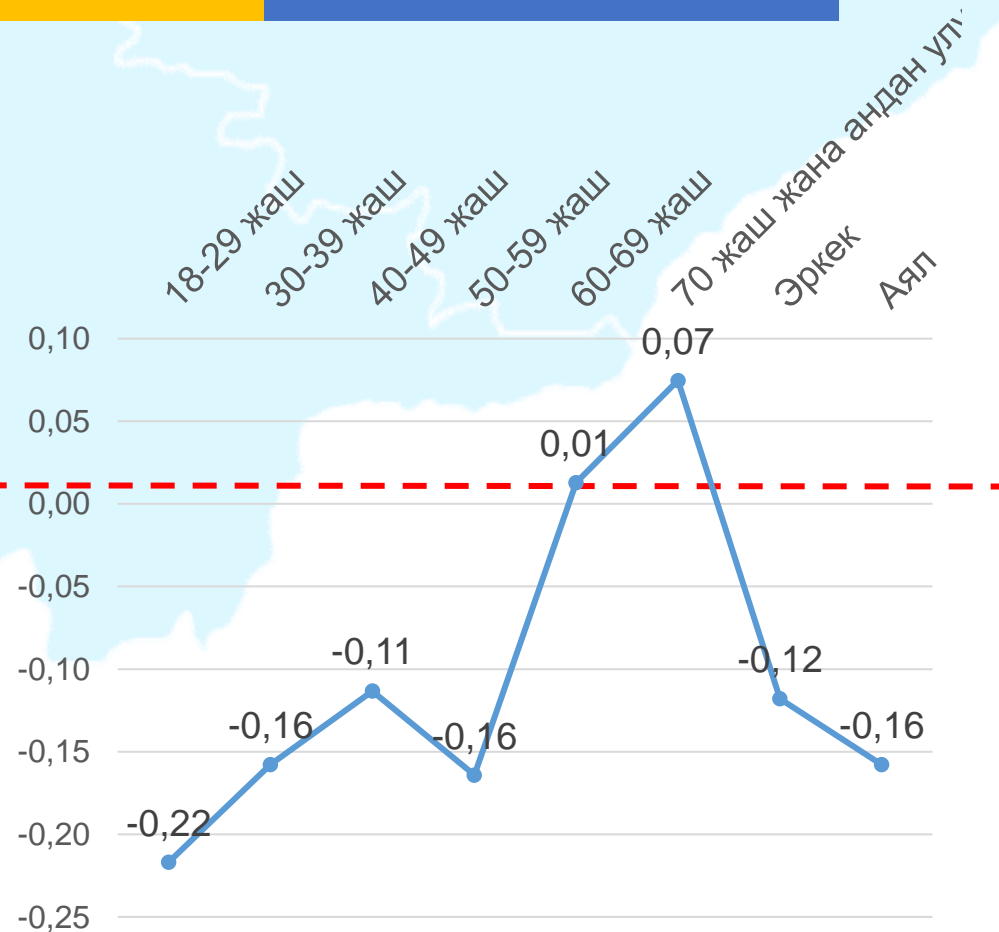
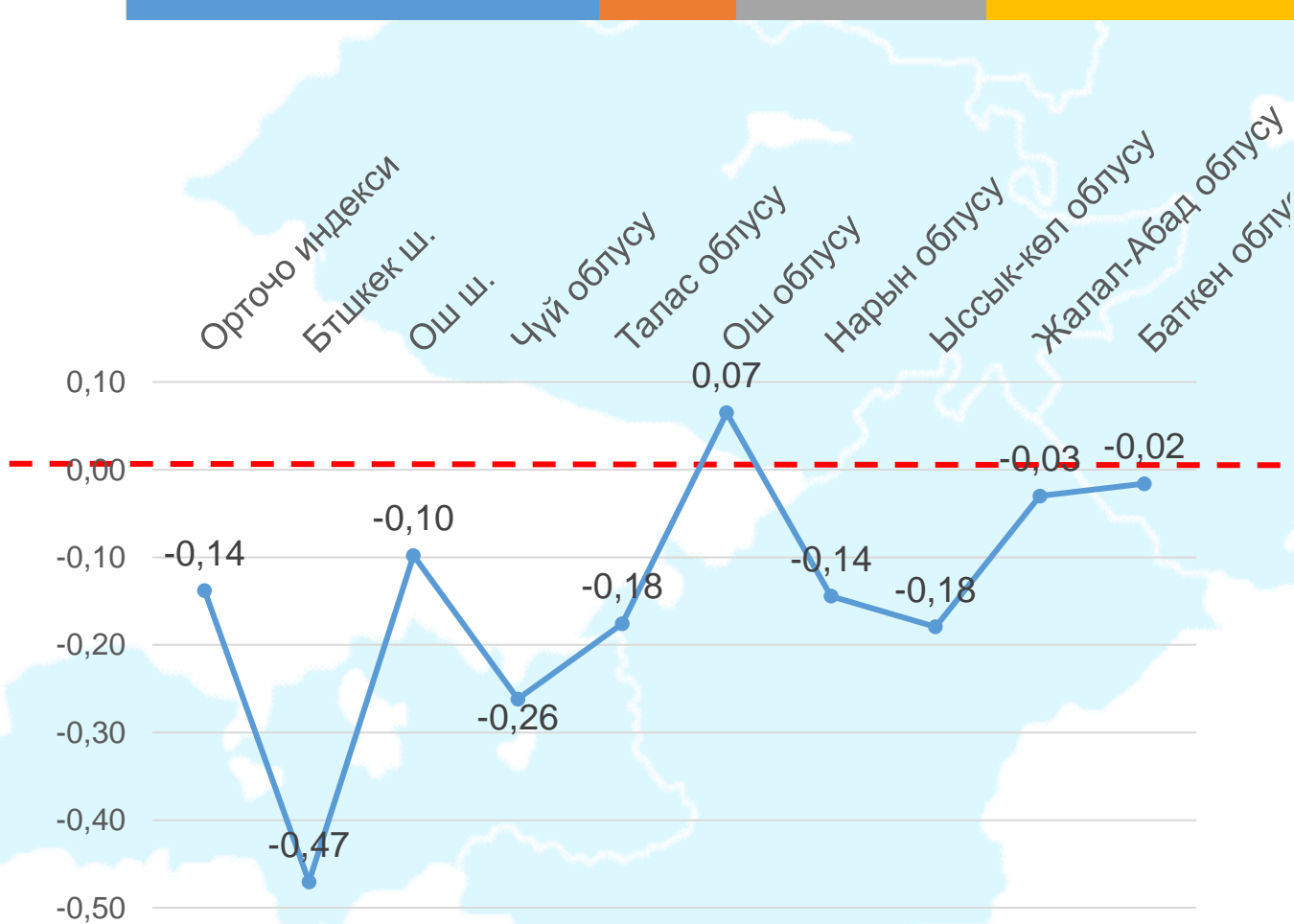


Орточо көрсөткүч (-1) канчалык жакын болсо, ишенбөө деңгээли ошончолук жогору болот

N=1202

Калктын ишеним индекси: №2 Талапкерлердин шайлоо фонддорунун кирешелери жана чыгашалары ачык-айкын

■ Ишенем ■ Көбүнчө ишенем ■ Көбүнчө ишенбейм ■ Таптакыр ишенбейм ■ Жооп берүүдөн кыйналып турам



Шайлоо укугу бар бардык шайлоочулар добуш бере алышты. Калктын ишеним индекси: №3



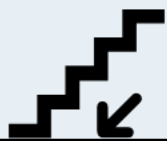
0,26 - өлкө боюнча ишенимдин орточо көрсөткүчү, ишеним деңгээли орточодон төмөн экенин көрсөттү



0,06 – ишенимдин эң төмөнкү көрсөткүчү Баткен облусунун жарандарынын арасында



0,36 – Чүй облусунун респонденттеринин арасында ишенимдин деңгээлин орточо көрсөттү



0,16 - 60 жаштан 69 жашка чейинки респонденттердин ишеними азыраак



Орточо көрсөткүч (+1) канчалык жакын болсо, ишеним деңгээли ошончолук жогору болот



(0гө) жакын көрсөткүчтөр оң жана терс баалоонун ортосунда кыйынчылыктарды жаратат

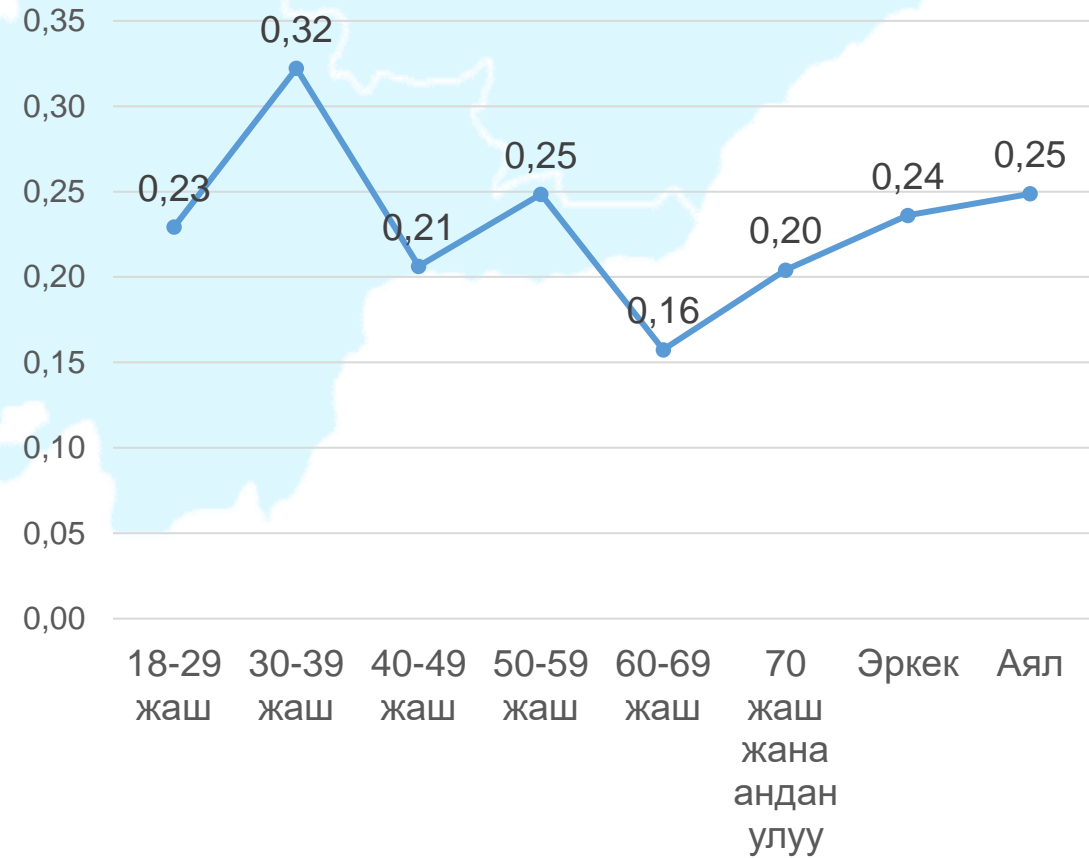
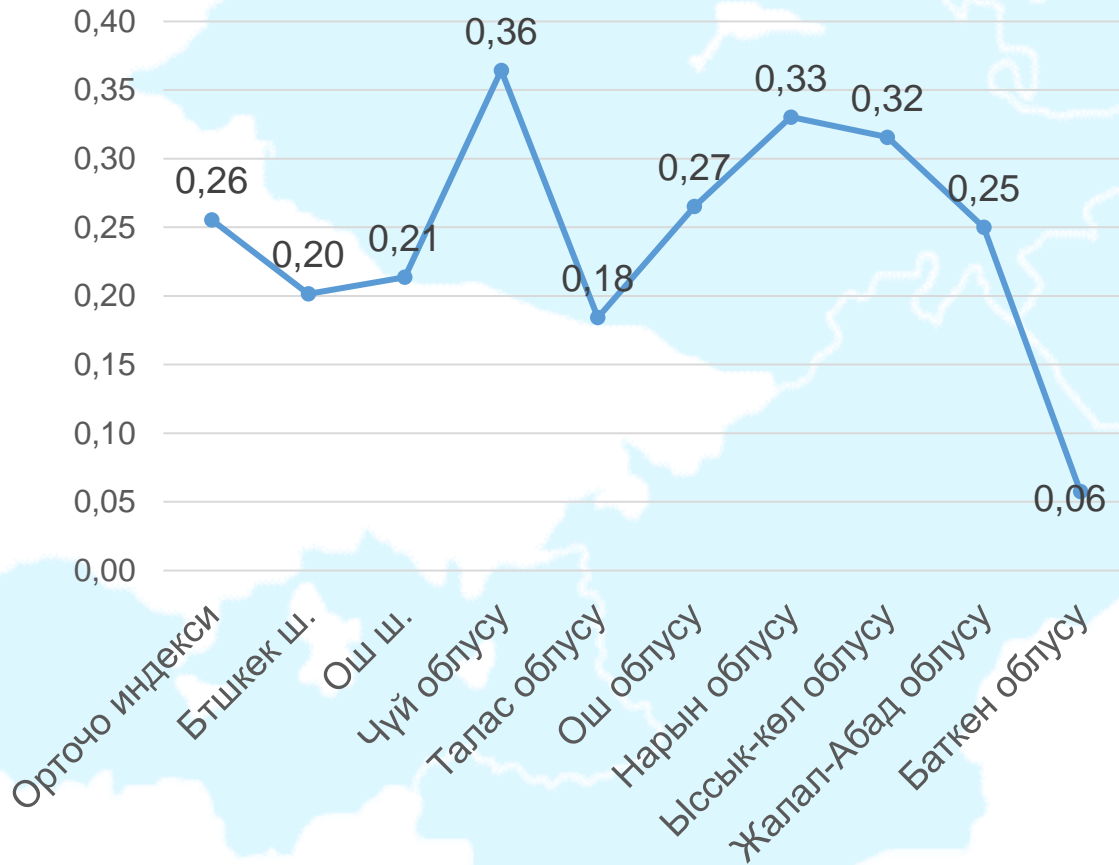
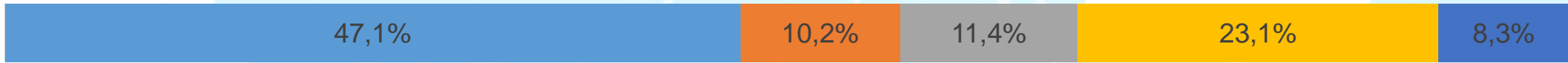


Орточо көрсөткүч (-1) канчалык жакын болсо, ишенбөө деңгээли ошончолук жогору болот

N=1202

Калктын ишеним индекси: №3 Бардык укугу бар шайлоочулар добуш бере алышты

■ Ишенем ■ Көбүнчө ишенем ■ Көбүнчө ишенбейм ■ Таптакыр ишенбейм ■ Жооп берүүдөн кыйналып турам



Талапкерлердин программалары менен таанышуу үчүн бардык шарттар түзүлгөн. Калктын ишеним индекси: №4



0,21 - Өлкө боюнча ишенимдин орточо көрсөткүчү ишеним деңгээли ортодон төмөн экенин көрсөттү



0,004 – Ишеними эң төмөнкү деңгээлдери: Бишкек ш. тургундары. Чүй облусунун 0,14 жана Ысык-Көл облусунун 0,08



0,38 – Ош ш. респонденттеринин арасында ишенбестикке караганда ишенимге көбүрөөк ыктай тургандыгын көрсөттү.



0,06 – 70 жаштан ашкан жарандардын ишеними азын көрсөттү.



0,27 - 18 жаштан 29 жашка чейинки респонденттердин ишенимин көбүрөөк экендигин көрсөттү.



Орточо көрсөткүч (+1) канчалык жакын болсо, ишеним деңгээли ошончолук жогору болот



(0гө) жакын көрсөткүчтөр оң жана терс баалоонун ортосунда кыйынчылыктарды жаратат



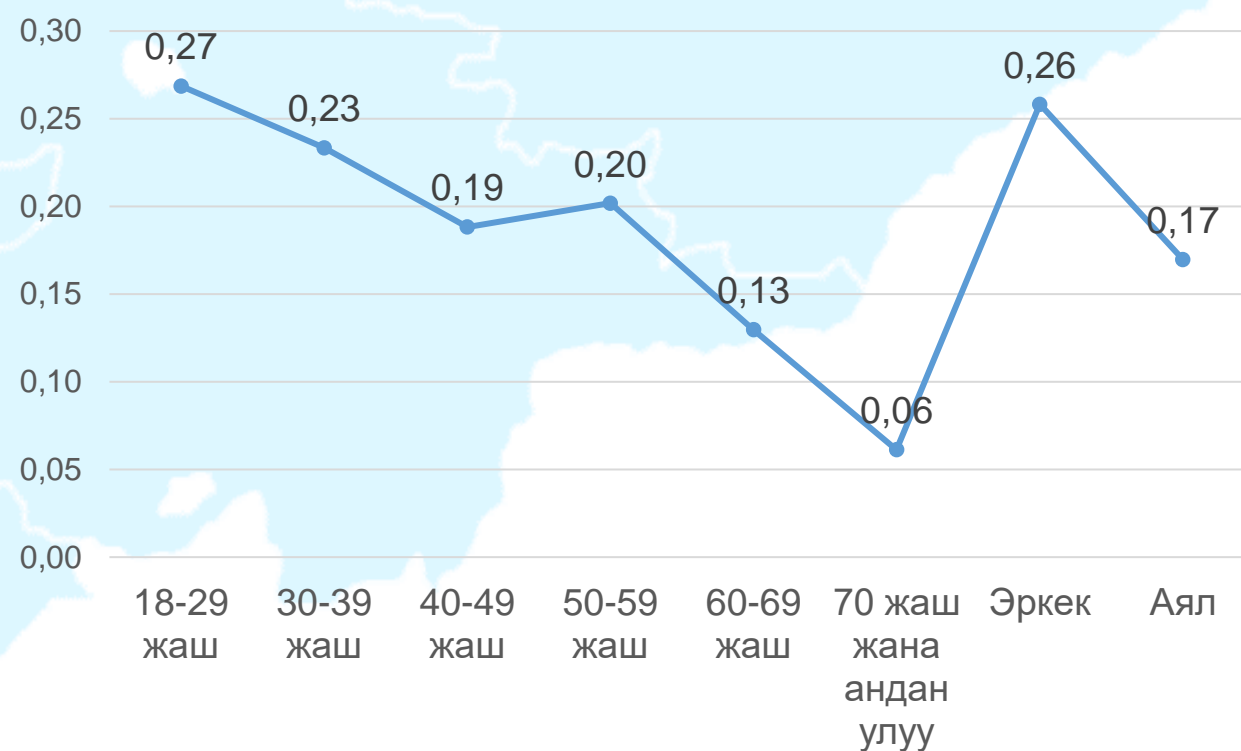
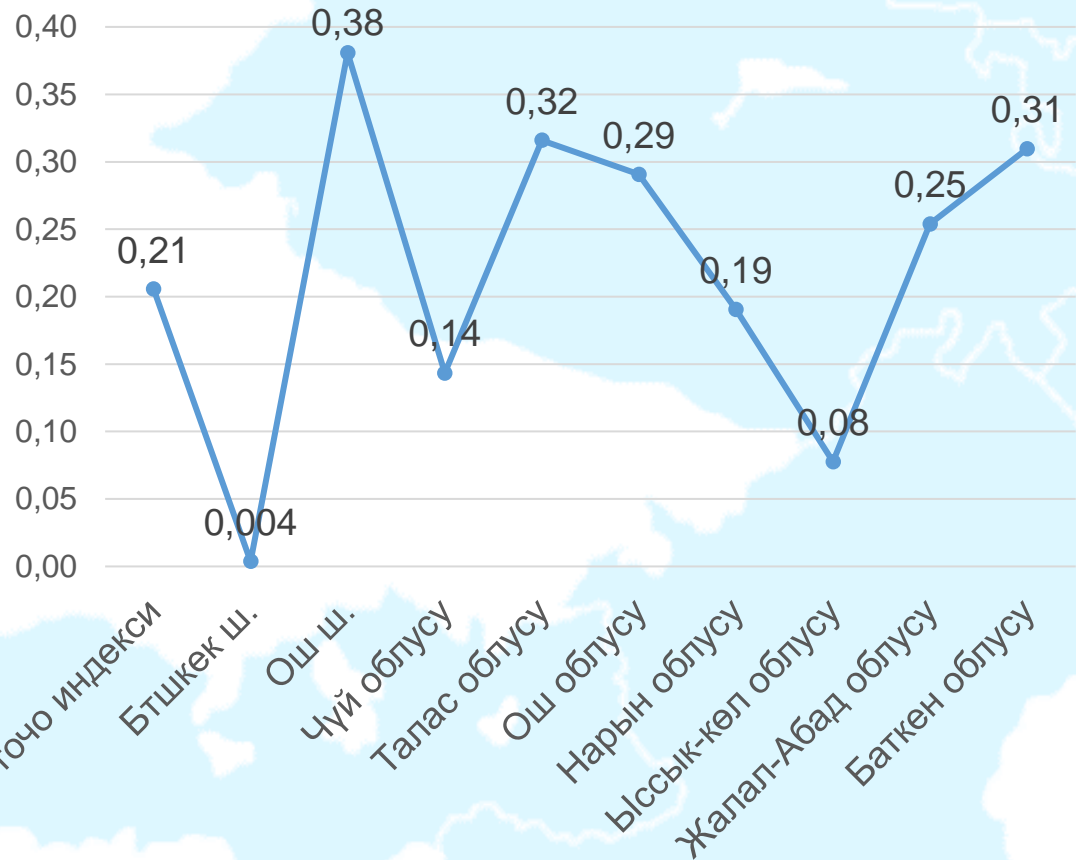
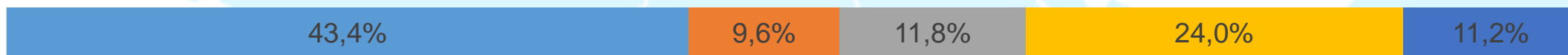
Орточо көрсөткүч (-1) канчалык жакын болсо, ишенбөө деңгээли ошончолук жогору болот

Калктын ишеним индекси: №4 Талапкерлердин программалары менен таанышуу үчүн бардык шарттар түзүлгөн


N=1202

ТҮЗҮЛГӨН

■ Ишенем ■ Көбүнчө ишенем ■ Көбүнчө ишенбейм ■ Таптакыр ишенбейм ■ Жооп берүүдөн кыйналып турам



Бардык талапкерлер шайлоочулар менен жолугушууга мүмкүнчүлүк алышты. Калктын ишеним индекси: №5



Өлкө боюнча ишенимдин орточо деңгээли респонденттердин ишенимге жакын, бирок толук эмес экенин көрсөттү.



Ош шаарынын респонденттеринин арасында ишеними азыраак



Ош облусунун респонденттеринин арасында ишеним деңгээли салыштырмалуу жогору



Жалал-Абад облусунун респонденттеринин арасында ишеним деңгээли салыштырмалуу жогору



Орточо көрсөткүч (+1) канчалык жакын болсо, ишеним деңгээли ошончолук жогору болот



(0гө) жакын көрсөткүчтөр оң жана терс баалоонун ортосунда кыйынчылыктарды жаратат

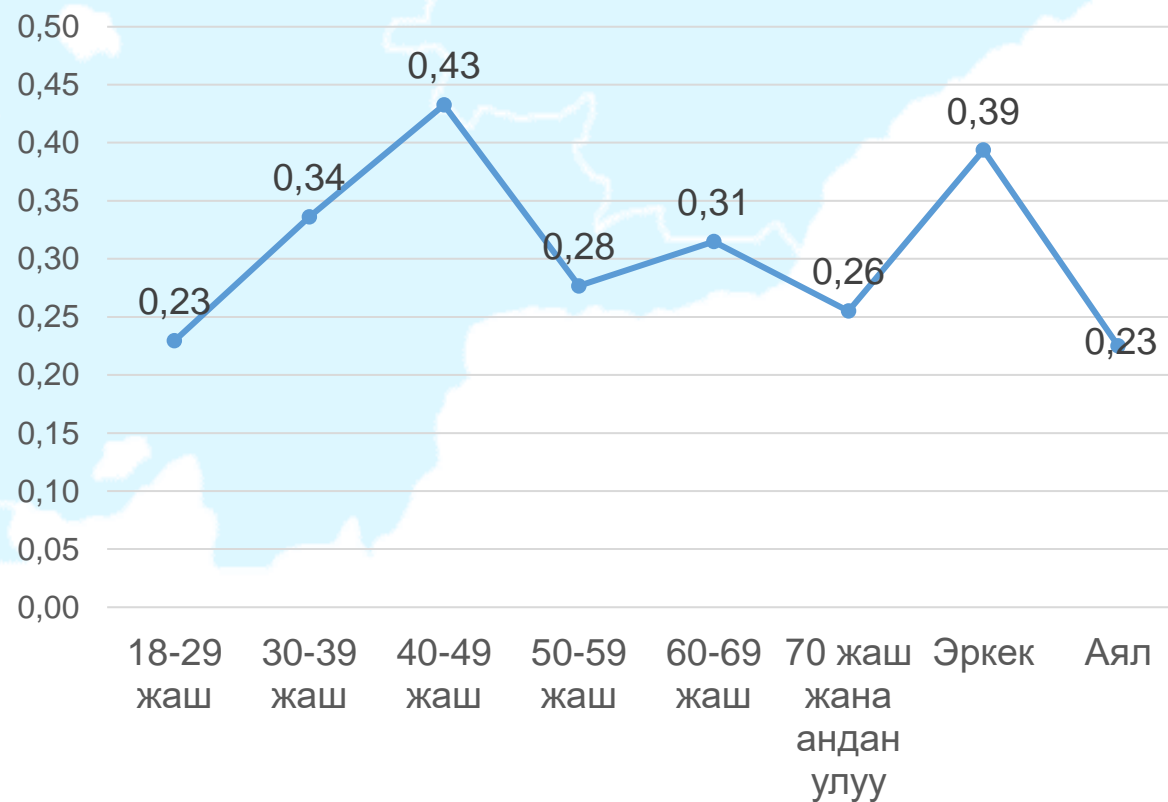
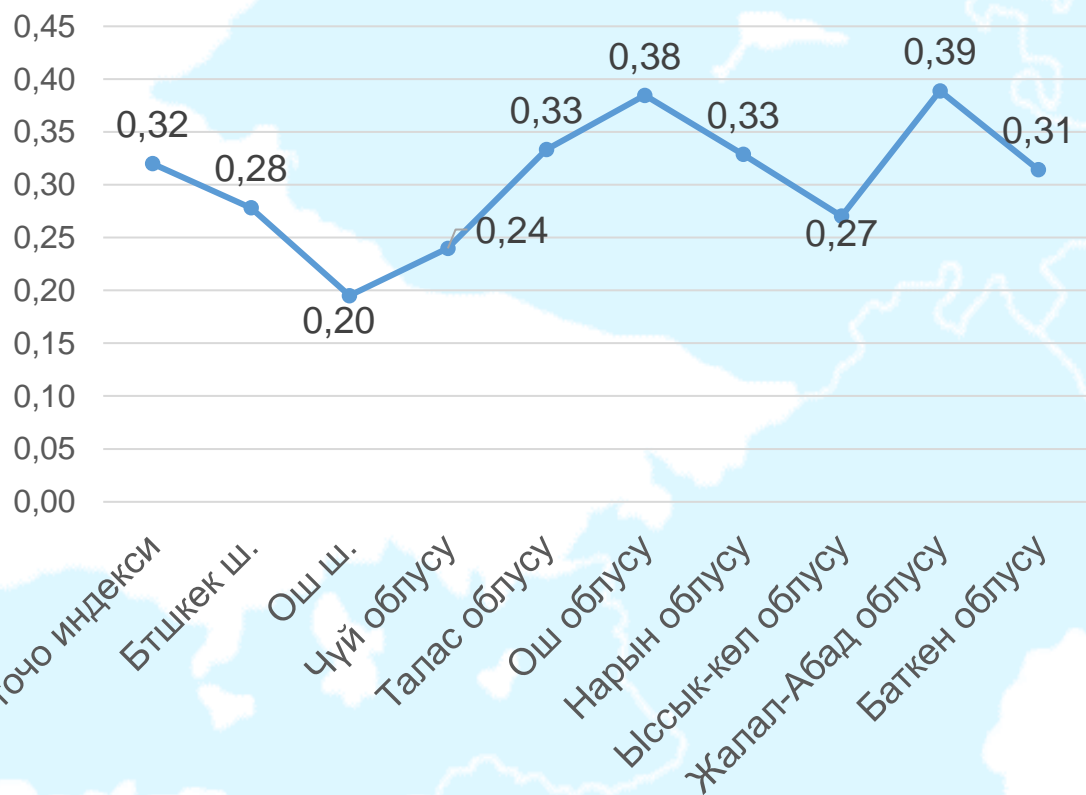
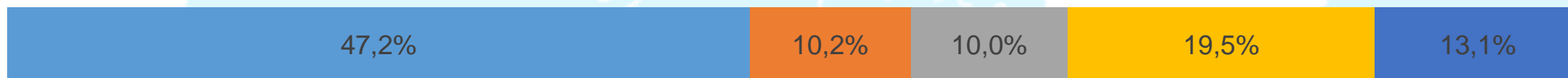


Орточо көрсөткүч (-1) канчалык жакын болсо, ишенбөө деңгээли ошончолук жогору болот

N=1202

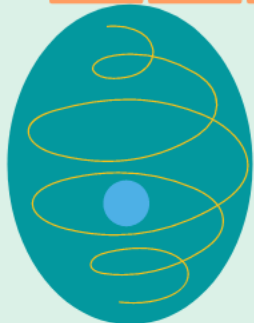
Калктын ишеним индекси: №5 Бардык талапкерлер шайлоочулар менен жолугушууга мүмкүнчүлүк алышты

■ Ишенем ■ Көбүнчө ишенем ■ Көбүнчө ишенбейм ■ Таптакыр ишенбейм ■ Жооп берүүдөн кыйналып турам



Бардык талапкерлердин жалпыга маалымдоо каражаттарында үгүт иштерин жүргүзүүгө бирдей мүмкүнчүлүк камсыздалды.


Калктын ишеним индекси: №6



0,31 – Өлкө боюнча калктын ишеним деңгээлинин индекси калктын ишеними орточо деңгээлде экендигин көрсөттү.



Эң жогорку ишеним түштүк облустардын респонденттеринин арасында.



Эң аз ишеним Бишкек ш. респонденттеринин арасында – 0,11



Респонденттердин 22,8% жооп берүүдөн кыйналышкан



Орточо көрсөткүч (+1) канчалык жакын болсо, ишеним деңгээли ошончолук жогору болот



(0гө) жакын көрсөткүчтөр оң жана терс баалоонун ортосунда кыйынчылыктарды жаратат

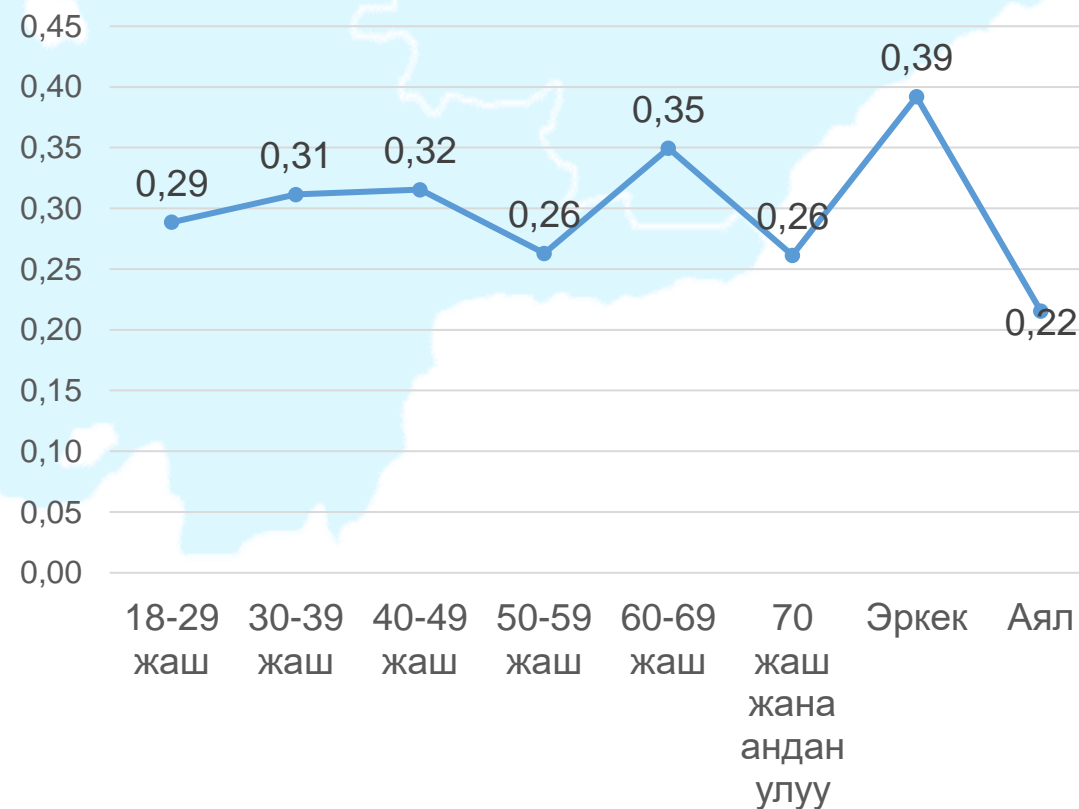
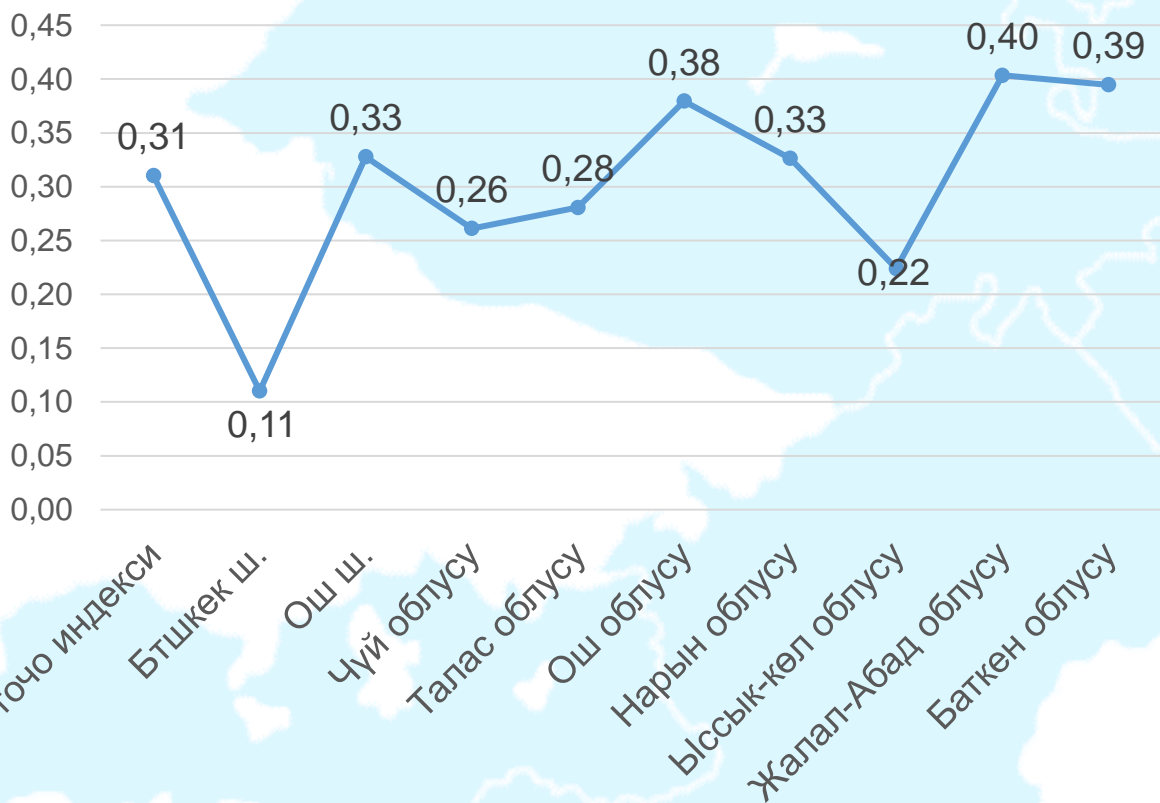
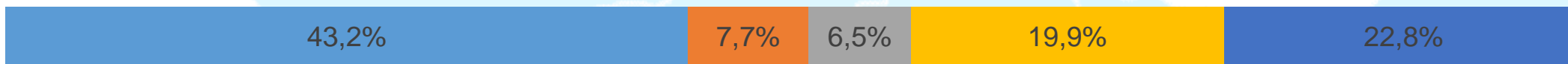


Орточо көрсөткүч (-1) канчалык жакын болсо, ишенбөө деңгээли ошончолук жогору болот

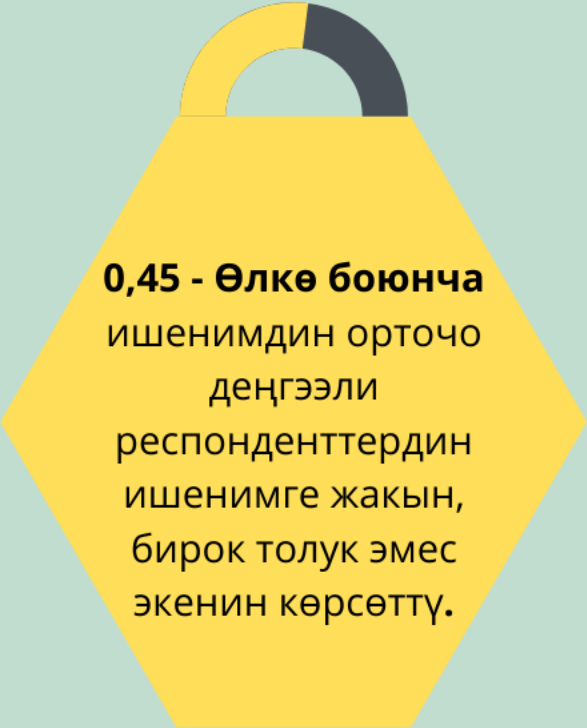
N=1202

Калктын ишеним индекси: № 6 ЖМКда үгүт иштерин жүргүзүү үчүн бардык талапкерлерге бирдей мүмкүнчүлүк берилди


■ Ишенем ■ Көбүнчө ишенем ■ Көбүнчө ишенбейм ■ Таптакыр ишенбейм ■ Жооп берүүдөн кыйналып турам



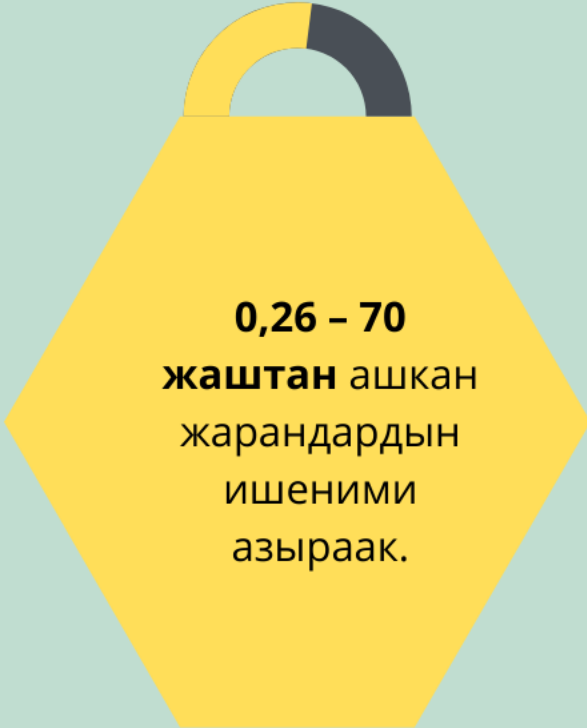
Дебаттарда бардык талапкерлердин катышуусу үчүн бирдей мүмкүнчүлүк камсыздалды. Калктын ишеним индекси: №7




0,45 - Өлкө боюнча
ишенимдин орточо
деңгээли
респонденттердин
ишенимге жакын,
бирок толук эмес
экенин көрсөттү.



Респонденттердин
арасында
ишенимдин аздыгы
**Бишкек шаарынын
0,30 жана Чүй
облусунун 0,31**
байкалган.



0,26 - 70
жаштан ашкан
жарандардын
ишеними
азыраак.



**Респонденттер
дин 30,6%** жооп
берүүдөн
кыйналышкан



Орточо көрсөткүч (+1) канчалык жакын болсо,
ишеним деңгээли ошончолук жогору болот



(0гө) жакын көрсөткүчтөр оң жана терс баалоонун
ортосунда кыйынчылыктарды жаратат

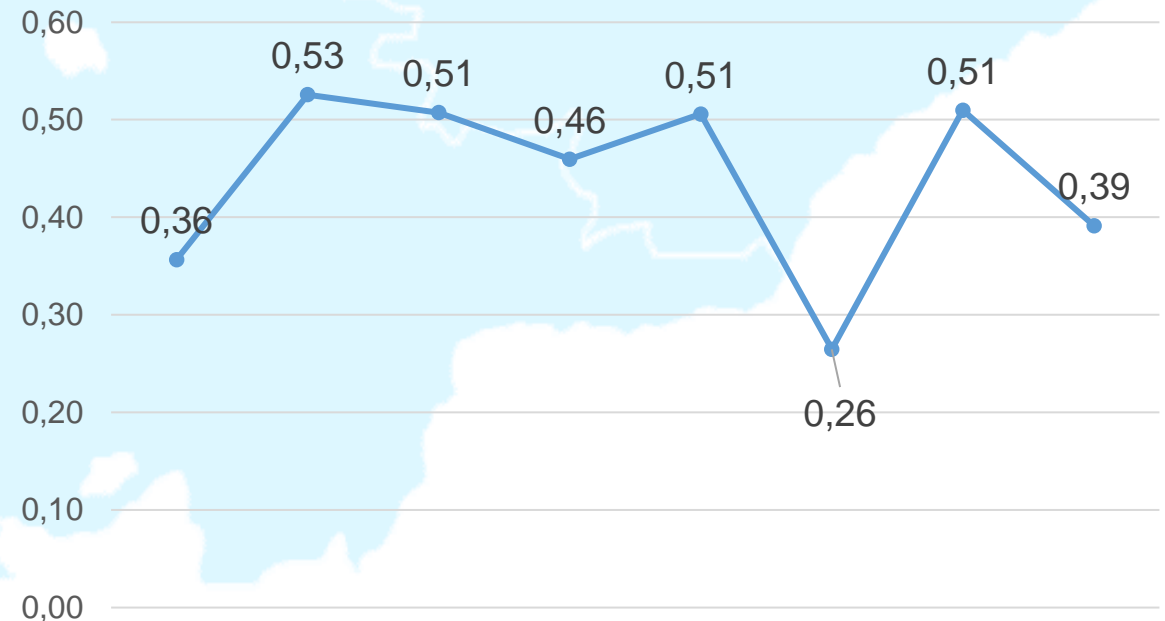
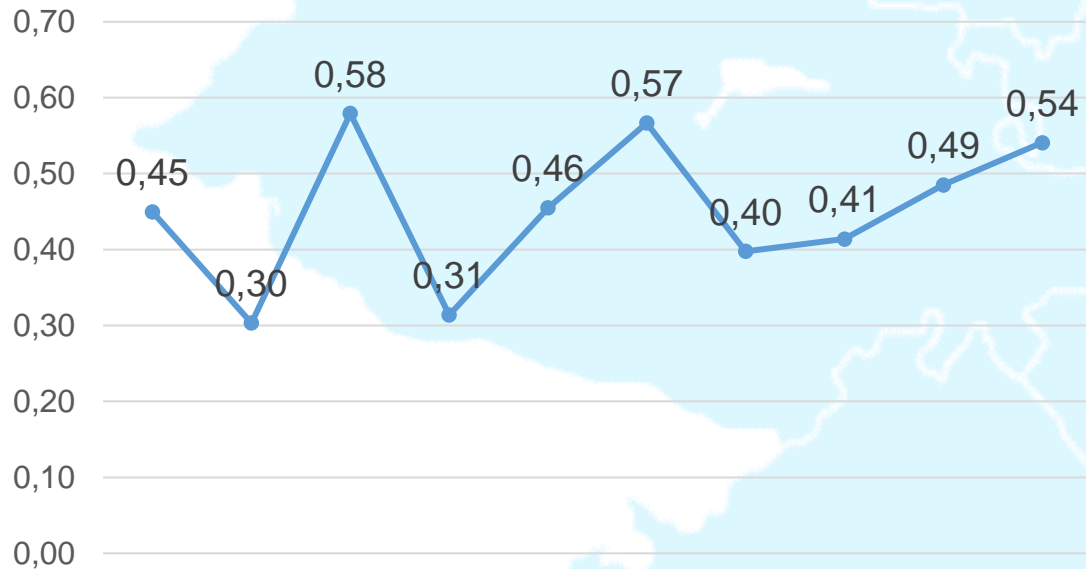
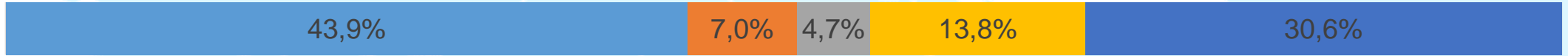


Орточо көрсөткүч (-1) канчалык жакын болсо,
ишенбөө деңгээли ошончолук жогору болот

Калктын ишеним индекси: №7 Дебаттарда бардык талапкерлердин катышуусу үчүн бирдей мүмкүнчүлүк камсыздалды

N=1202

■ Ишенем ■ Көбүнчө ишенем ■ Көбүнчө ишенбейм ■ Таптакыр ишенбейм ■ Жооп берүүдөн кыйналып турам



Орточо индекси
Бтшкөк ш.
Ош ш.
Чүй облусу
Талас облусу
Ош облусу
Нарын облусу
Ыссык-көл облусу
Жалал-Абад облусу
Баткен облусу

18-29 жаш
30-39 жаш
40-49 жаш
50-59 жаш
60-69 жаш
70 жана андан улуу
Эркек
Аял

Шайлоочуларга эч кандай коркутуу же кысым көрсөтүү болгон жок. Калктын ишеним индекси: №8



0,71 – Өлкө боюнча орточо көрсөткүч. Сурамжыланган респонденттер бул шайлоо процессине толук ишеним көрсөтүштү.



0,87 – Ишенимдин эң жогорку көрсөткүчү Ош облусунун респонденттеринин арасында.



0,87 – 70 жаштан ашкан жарандардын арасында ишенимдин эң жогорку көрсөткүчү.



Орточо көрсөткүч (+1) канчалык жакын болсо, ишеним деңгээли ошончолук жогору болот



(0гө) жакын көрсөткүчтөр оң жана терс баалоонун ортосунда кыйынчылыктарды жаратат

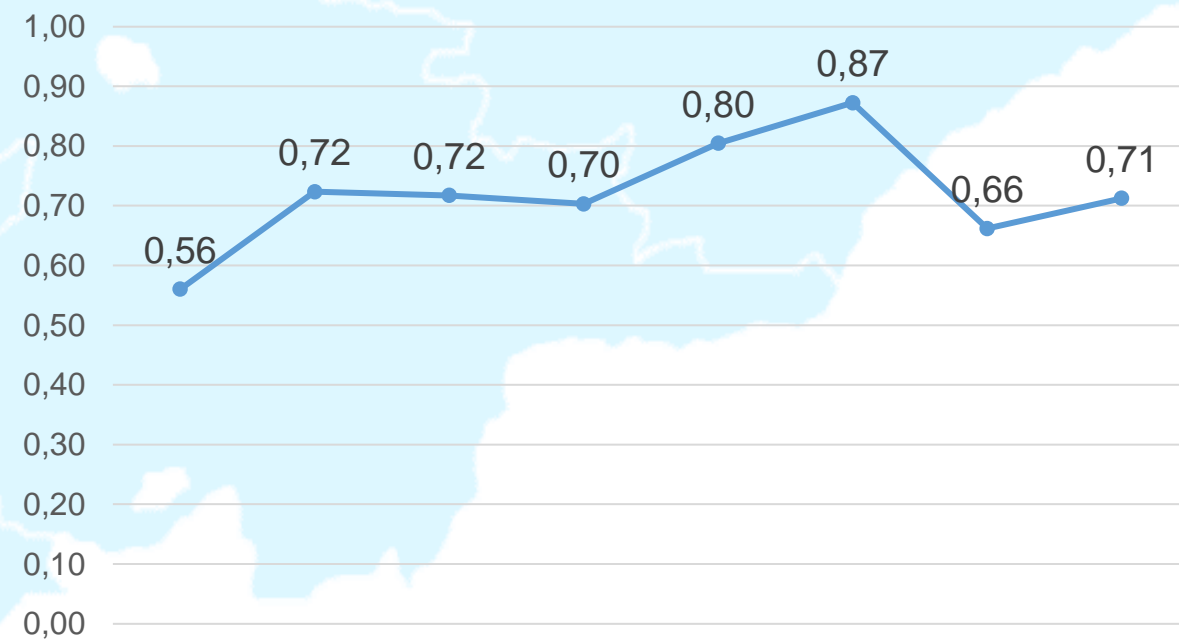
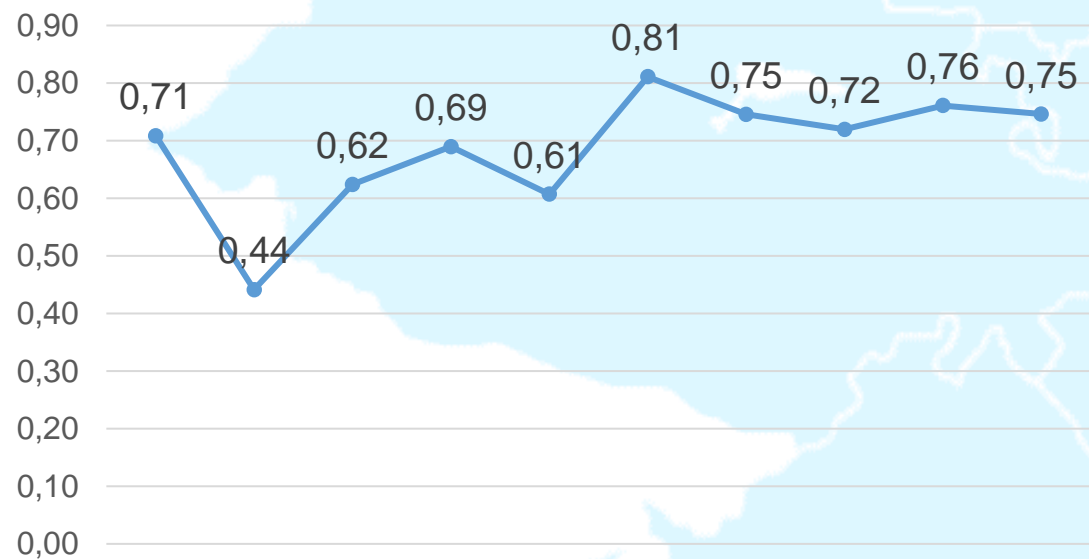


Орточо көрсөткүч (-1) канчалык жакын болсо, ишенбөө деңгээли ошончолук жогору болот

N=1202

Калктын ишеним индекси: № 8 Шайлоочуларды коркутуу, кысым көрсөтүү болгон жок

■ Ишенем ■ Көбүнчө ишенем ■ Көбүнчө ишенбейм ■ Таптакыр ишенбейм ■ Жооп берүүдөн кыйналып турам



Орточо индекси
БТШКЕК Ш.
ОШ Ш.
Чүй облусу
Талас облусу
Ош облусу
Нарын облусу
Ыссык-көл облусу
Жалал-Абад облусу
Баткен облусу

18-29 жаш
30-39 жаш
40-49 жаш
50-59 жаш
60-69 жаш
70 жана андан улуу
Эркек
Аял

Талапкерлерге эч кандай коркутуу же кысым көрсөтүү болгон жок.

Калктын ишеним индекси: №9



0,70 – Өлкө боюнча ишенимдин орточо көрсөткүчү.
Ишенимдин көрсөткүчү абсолюттук ишенимге жакындайт

Төмөнкү курактык категориядагы эң жогорку көрсөткүчтөр:



0,80 - 60 жаштан 69 жашка чейин

0,86 - 70 жана андан жогору

Сурамжыланган респонденттердин 9,3% жооп берүүдөн кыйналышкан



Орточо көрсөткүч (+1) канчалык жакын болсо, ишеним деңгээли ошончолук жогору болот



(0гө) жакын көрсөткүчтөр оң жана терс баалоонун ортосунда кыйынчылыктарды жаратат

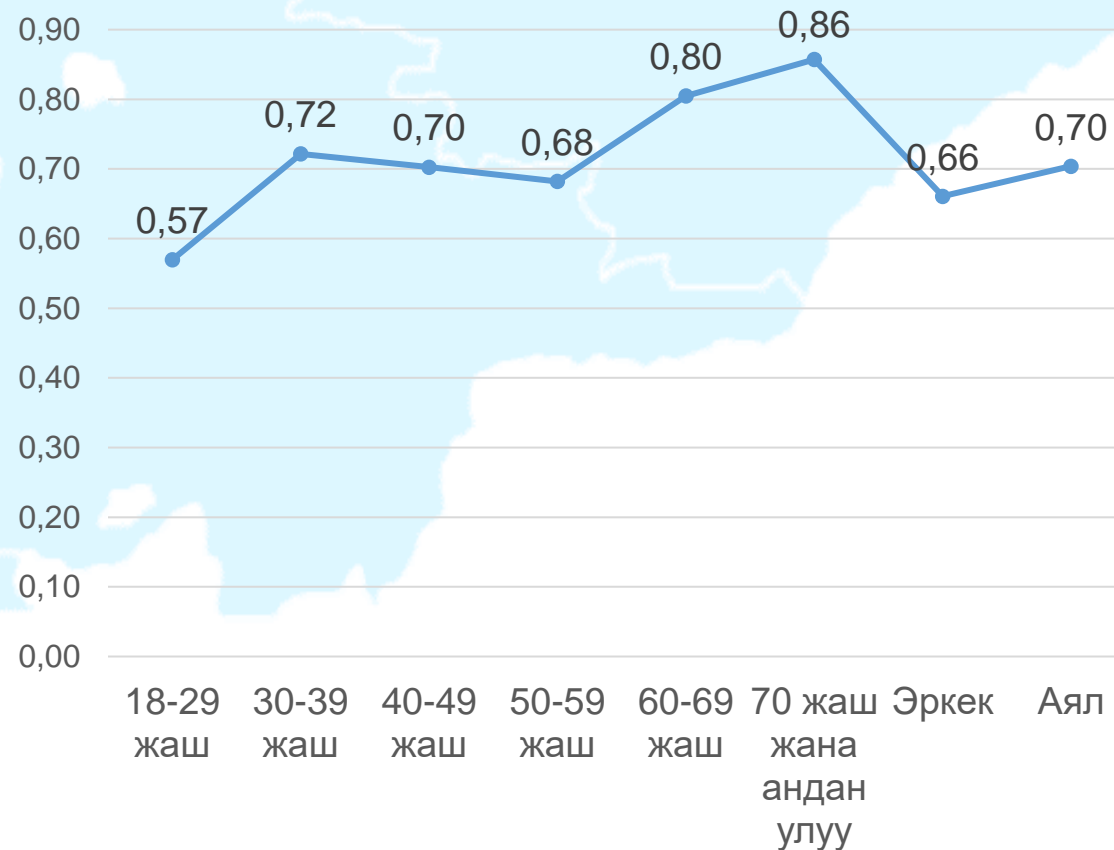
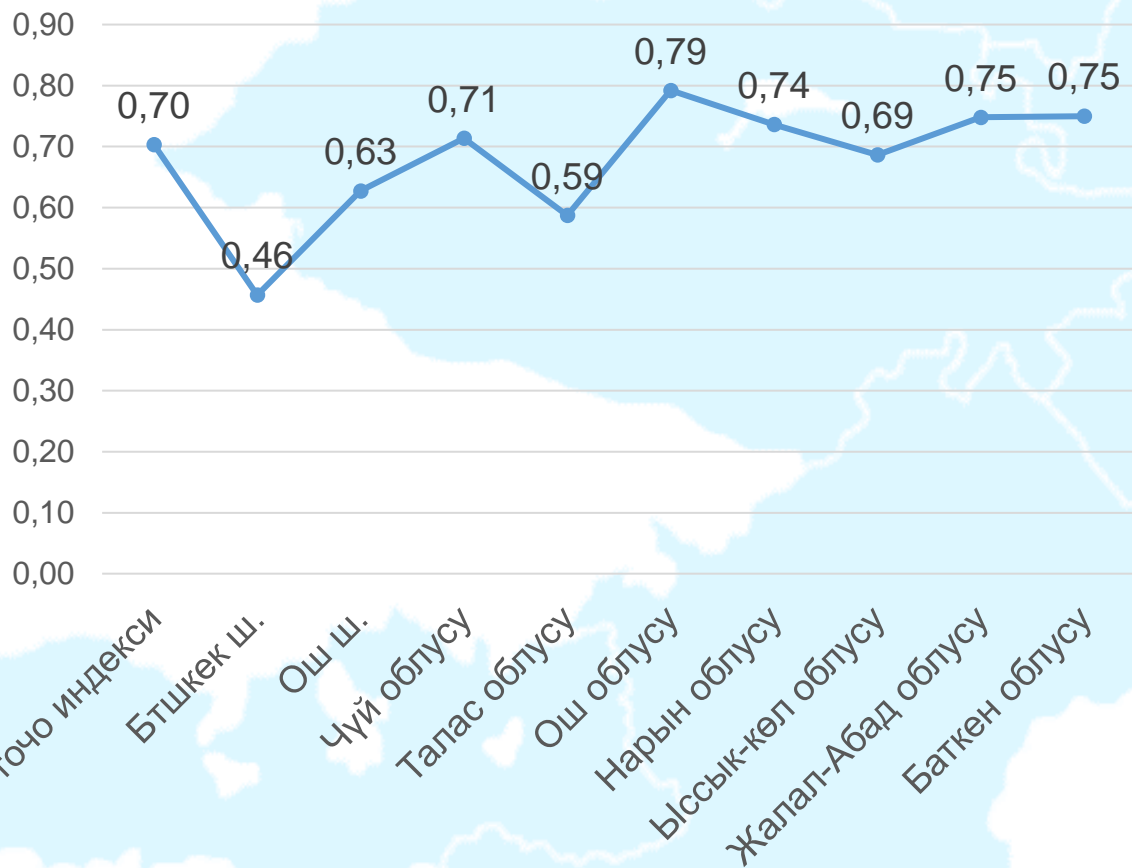


Орточо көрсөткүч (-1) канчалык жакын болсо, ишенбөө деңгээли ошончолук жогору болот

N=1202

Калктын ишеним индекси: № 9 Талапкерлерге коркутуу, кысым көрсөтүү учурлары болгон жок

■ Ишенем ■ Көбүнчө ишенем ■ Көбүнчө ишенбейм ■ Таптакыр ишенбейм ■ Жооп берүүдөн кыйналып турам



Байкоочуларга эч кандай коркутуу же кысым көрсөтүү болгон жок.

Калктын ишеним индекси: №10



0,72 Өлкө боюнча ишенимдин орточо көрсөткүчү. Ишенимдин көрсөткүчү абсолюттук ишенимге жакындайт

Төмөнкү курактык категориядагы эң жогорку көрсөткүчтөр:



0,81 - 60 жаштан 69 жашка чейин
0,86 – 70 жана андан жогору



Респонденттердин 11,8% жооп берүүдөн кыйналышкан



Орточо көрсөткүч (+1) канчалык жакын болсо, ишеним деңгээли ошончолук жогору болот



(0гө) жакын көрсөткүчтөр оң жана терс баалоонун ортосунда кыйынчылыктарды жаратат

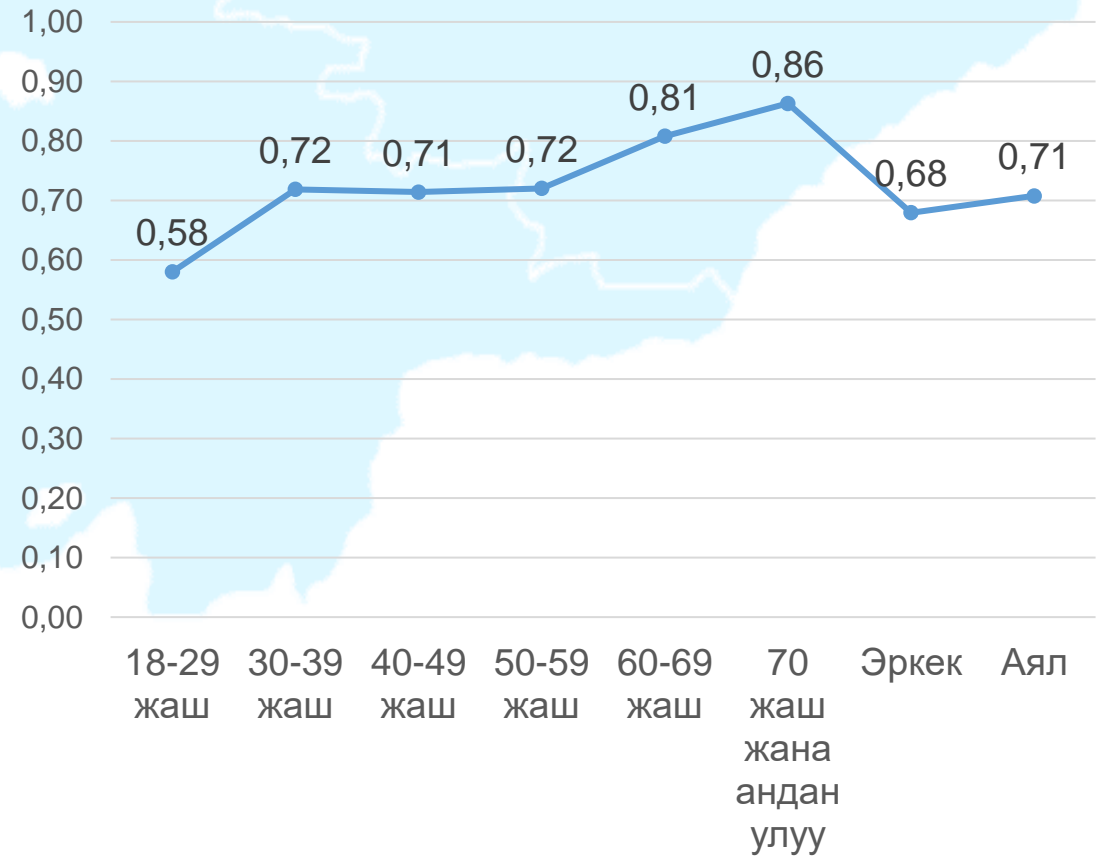
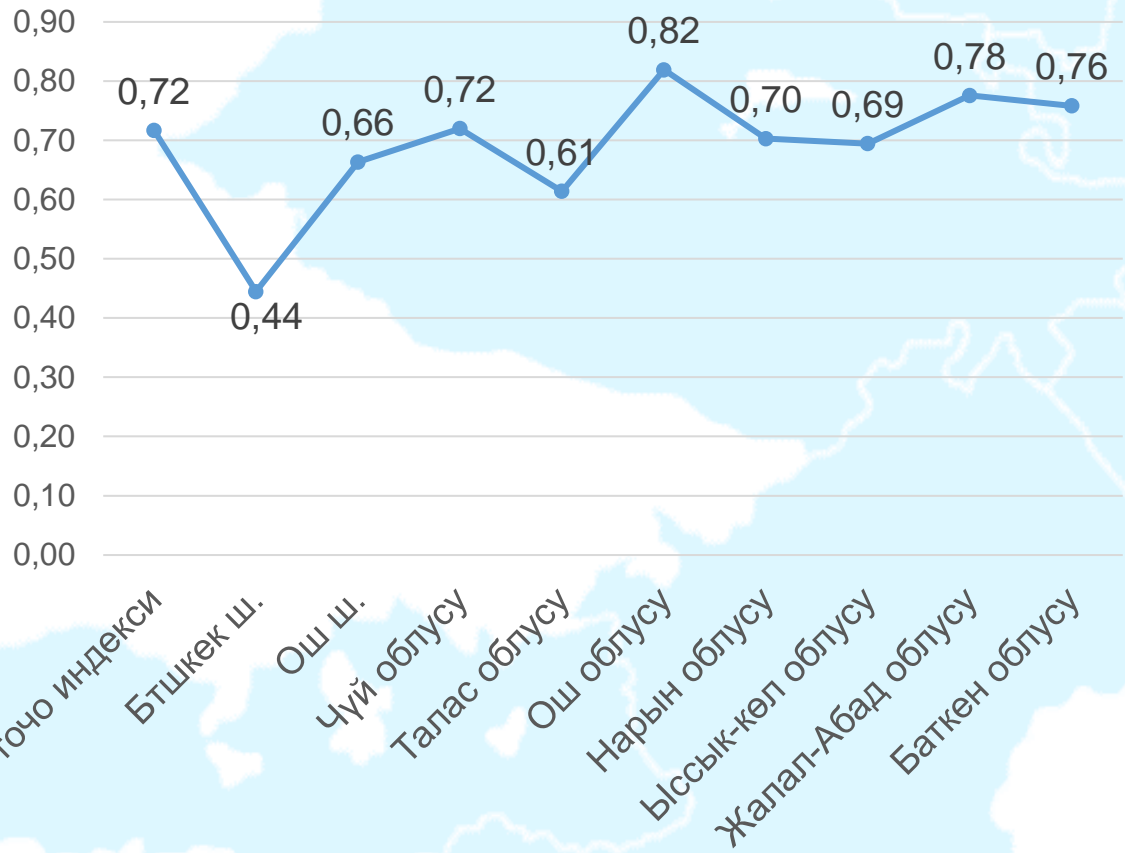


Орточо көрсөткүч (-1) канчалык жакын болсо, ишенбөө деңгээли ошончолук жогору болот

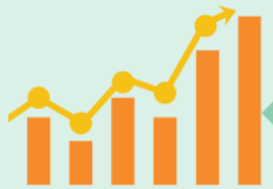
N=1202

Калктын ишеним индекси: № 10 Байкоочуларга коркутуу, кысым көрсөтүү учурлары болгон жок

■ Ишенем ■ Көбүнчө ишенем ■ Көбүнчө ишенбейм ■ Таптакыр ишенбейм ■ Жооп берүүдөн кыйналып турам



Агитаторлорго эч кандай коркутуу же кысым көрсөтүү болгон жок. Калктын ишеним индекси: №11



0,69- Өлкө боюнча ишенимдин орточо көрсөткүчү. Ишенимдин көрсөткүчү абсолюттук ишенимге жакындайт



0,86 - 70 жаштан жогорку респонденттердин арасында эң жогорку көрсөткүч



0,86- ишенимдин эң жогорку көрсөткүчү Ош облусунун тургундарынын арасында



Респонденттердин 10,5% жооп берүүдөн кыйналышкан



Орточо көрсөткүч (+1) канчалык жакын болсо, ишеним деңгээли ошончолук жогору болот



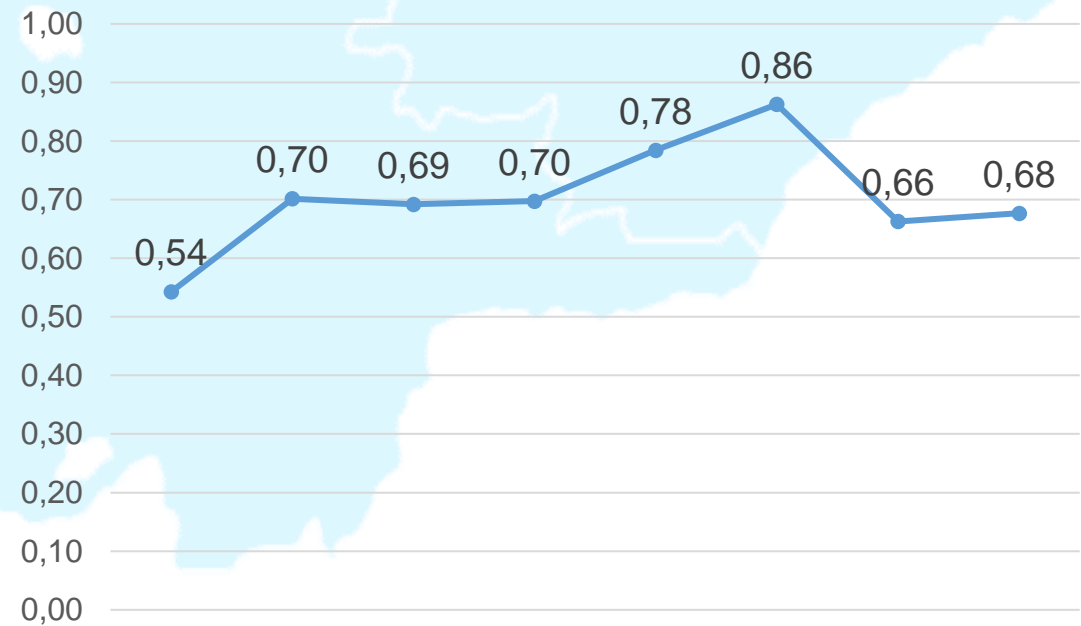
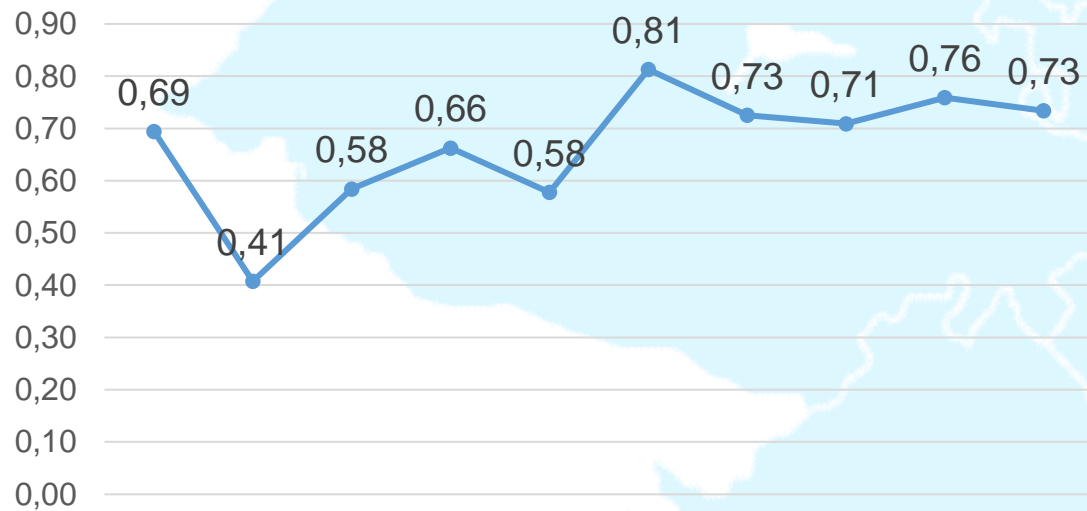
(0гө) жакын көрсөткүчтөр оң жана терс баалоонун ортосунда кыйынчылыктарды жаратат



Орточо көрсөткүч (-1) канчалык жакын болсо, ишенбөө деңгээли ошончолук жогору болот

N=1202 Калктын ишеним индекси: №11 Агитаторлорго коркутуу жана кысым көрсөтүү учурлары болгон жок

■ Ишенем ■ Көбүнчө ишенем ■ Көбүнчө ишенбейм ■ Таптакыр ишенбейм ■ Жооп берүүдөн кыйналып турам



Орточо индекси
Бтшкөк ш.
Ош ш.
Чүй облусу
Талас облусу
Ош облусу
Нарын облусу
Ыссык-көл облусу
Жалал-Абад облусу
Баткен облусу

18-29 жаш
30-39 жаш
40-49 жаш
50-59 жаш
60-69 жаш
70 жаш жана андан улуу
Эркек
Аял

Агитаторлорго эч кандай коркутуу же кысым көрсөтүү болгон жок. Калктын ишеним индекси: №12



0,45 Өлкө боюнча ишеним деңгээли орточо деңгээлде болду



0,03 - Бишкек ш. тургундарынын арасында ишенимдин төмөн деңгээли байкалган



0,68 - Респонденттердин арасында ишениминин эң жогорку деңгээли Ош облусунда



Ошондой эле 60 жаштан жогорку респонденттердин арасында жогорку көрсөткүчтөр.

0,59 – 60-69 жаштан

0,53 – 70 жаштан жогору

Респонденттердин 16,7% жооп берүүдөн кыйналышкан



Орточо көрсөткүч (+1) канчалык жакын болсо, ишеним деңгээли ошончолук жогору болот



(0гө) жакын көрсөткүчтөр оң жана терс баалоонун ортосунда кыйынчылыктарды жаратат

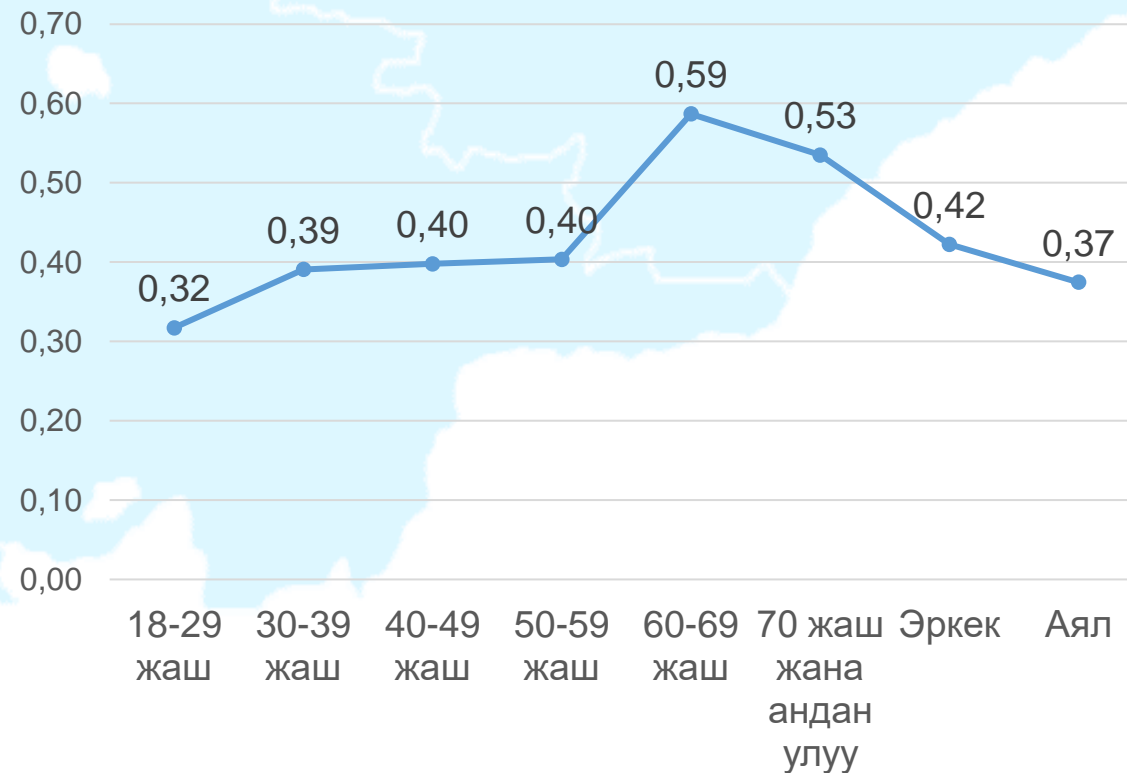
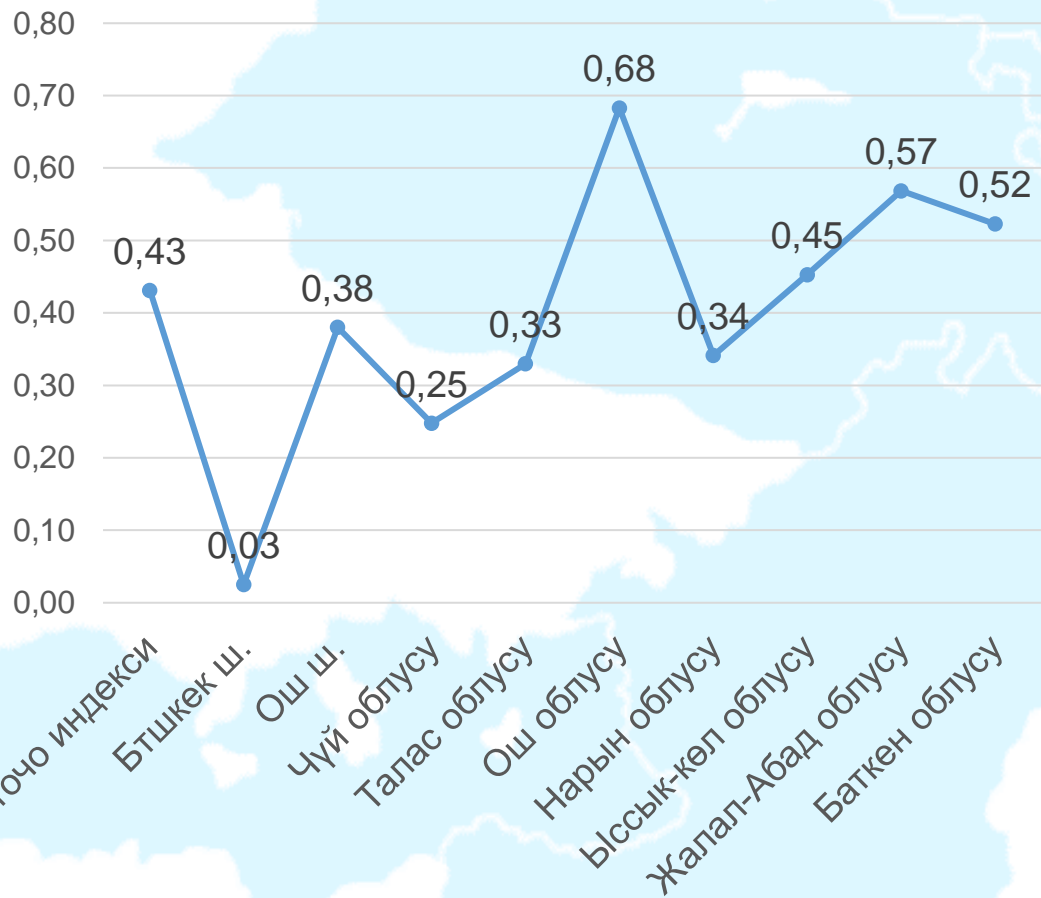


Орточо көрсөткүч (-1) канчалык жакын болсо, ишенбөө деңгээли ошончолук жогору болот

Калктын ишеним индекси: № 12 Шайлоо комиссиялары өз алдынча жана ачык-айкын чечим кабыл алышты

N=1202

■ Ишенем ■ Көбүнчө ишенем ■ Көбүнчө ишенбейм ■ Таптакыр ишенбейм ■ Жооп берүүдөн кыйналып турам



Бардык мыйзам бузуулар Округдук Шайлоо Комиссиялар (ОШК) тарабынан объективдүү жана өз убагында каралды.

Калктын ишеним индекси: №13

0,43 - Өлкө боюнча ишеним орточо деңгээлде

Респонденттеринин эң жогорку көрсөткүчтөрү түштүк региондордо, өзгөчө Жалал-Абад облусунун тургундарынын арасында 0,64 байкалат

0,004 - Ишенимдин эң төмөнкү деңгээли Бишкек ш. жана Талас облусунун 0,14 жашоочуларынын арасында байкалат.

0,24- Жаштар арасындагы ишенимдин эң төмөнкү деңгээли

Респонденттердин 22,1% жооп берүүдөн кыйналышкан



Орточо көрсөткүч (+1) канчалык жакын болсо, ишеним деңгээли ошончолук жогору болот



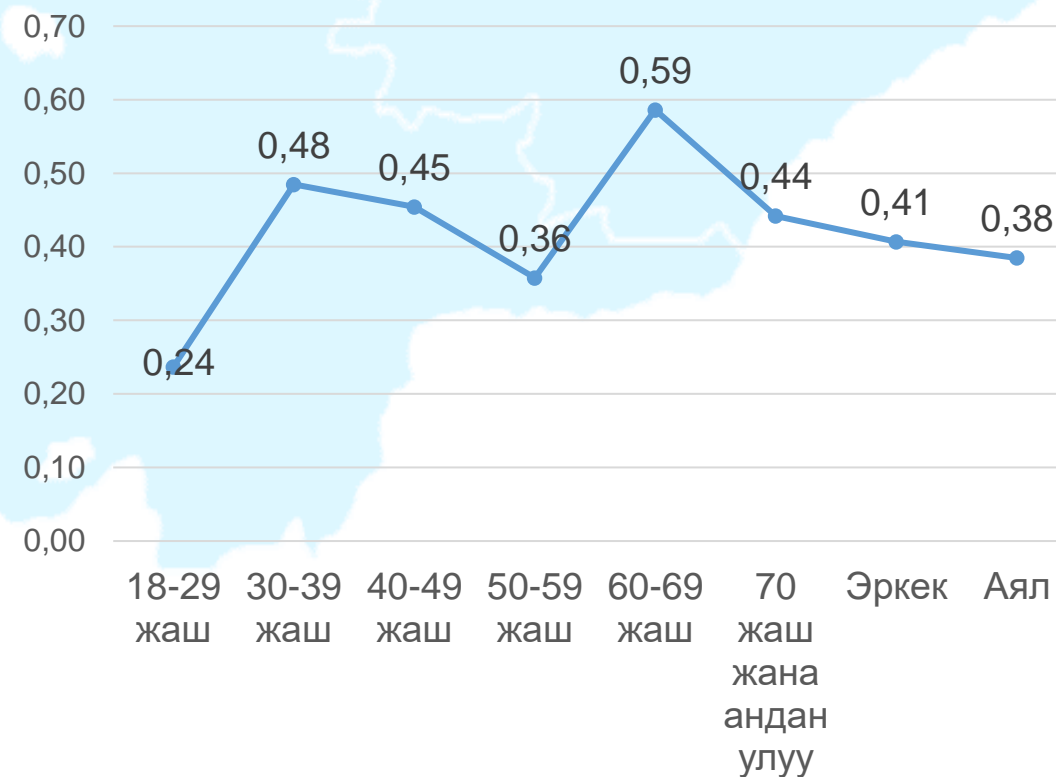
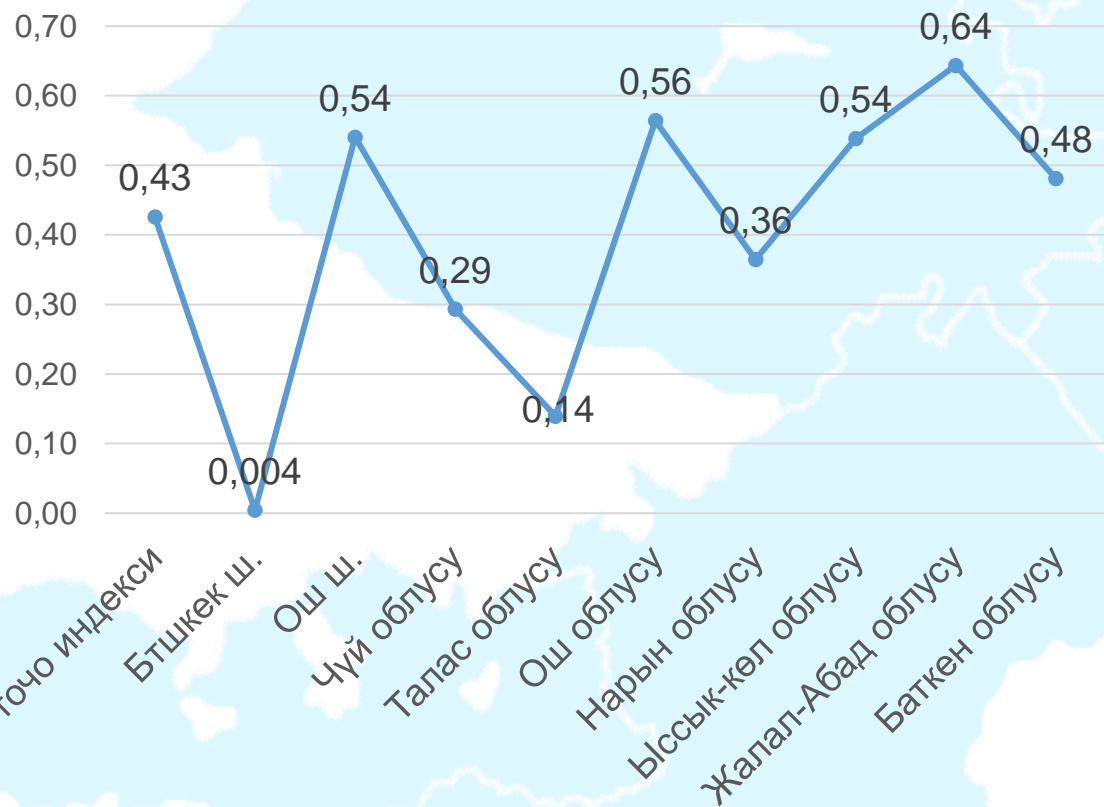
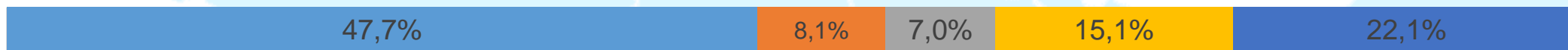
(0гө) жакын көрсөткүчтөр оң жана терс баалоонун ортосунда кыйынчылыктарды жаратат



Орточо көрсөткүч (-1) канчалык жакын болсо, ишенбөө деңгээли ошончолук жогору болот

N=1202 Калктын ишеним индекси: № 13 Бардык мыйзам бузуулар объективдүү жана өз убагында (ОШКларда) каралды

■ Ишенем ■ Көбүнчө ишенем ■ Көбүнчө ишенбейм ■ Таптакыр ишенбейм ■ Жооп берүүдөн кыйналып турам



БАРДЫК МЫЙЗАМ БУЗУУЛАР БОРБОРДУК ШАЙЛОО КОМИССИЯСЫ ТАРАБЫНАН (БШК) ОБЪЕКТИВДҮҮ ЖАНА ӨЗ УБАГЫНДА КАРАЛДЫ. КАЛКТЫН ИШЕНИМ ИНДЕКСИ: №14



0,41 ишеним деңгээли өлкө боюнча орточо деңгээлди көрсөттү



Эң жогорку көрсөткүчтөр түштүк региондорунун респонденттеринин арасында, өзгөчө **Жалал-Абад облусунун тургундарынын арасында 0,61**



0,06 - Ишенимдин эң төмөнкү деңгээли Талас облусунун тургундарынын арасында



Жаштар арасындагы ишенимдин эң төмөнкү деңгээли – **0,21**



0,02 - Бишкек шаарынын тургундарынын арасында ишенбөөчүлүк байкалат



Респонденттердин **22,8%** жооп берүүдөн кыйналышкан



Орточо көрсөткүч (+1) канчалык жакын болсо, ишеним деңгээли ошончолук жогору болот



(0гө) жакын көрсөткүчтөр оң жана терс баалоонун ортосунда кыйынчылыктарды жаратат

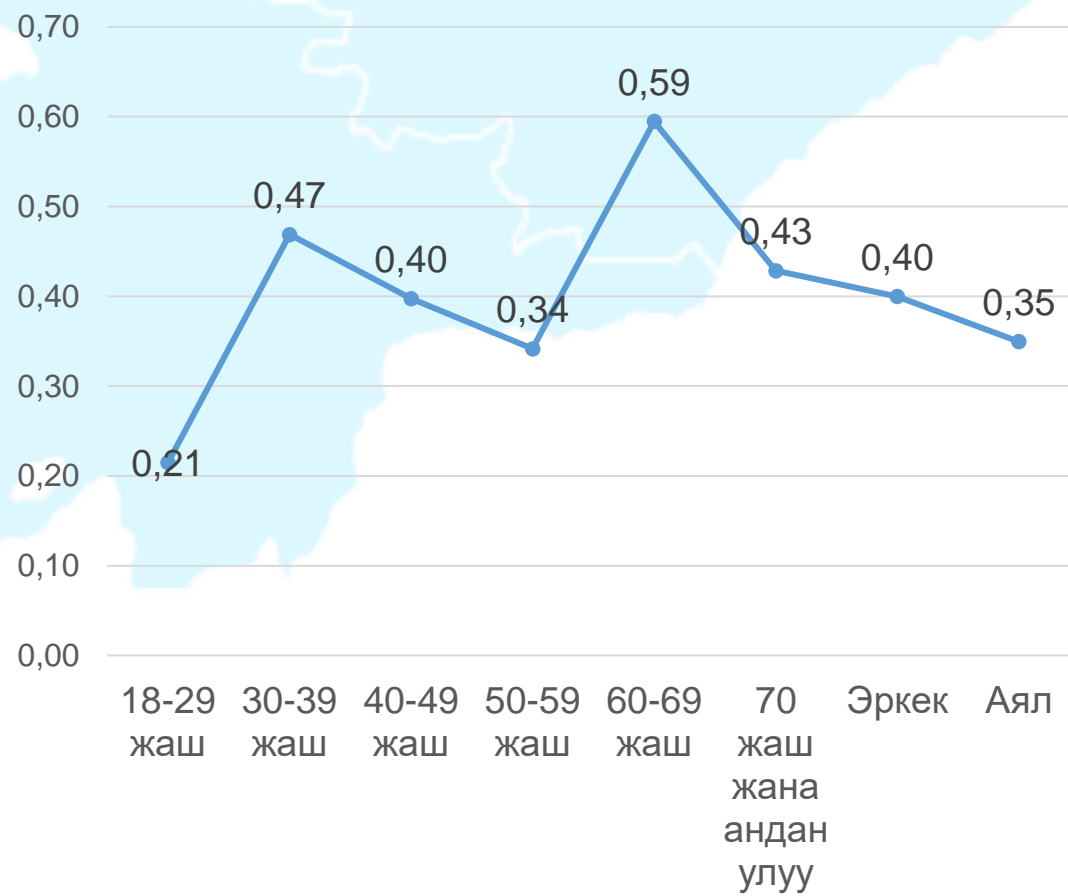
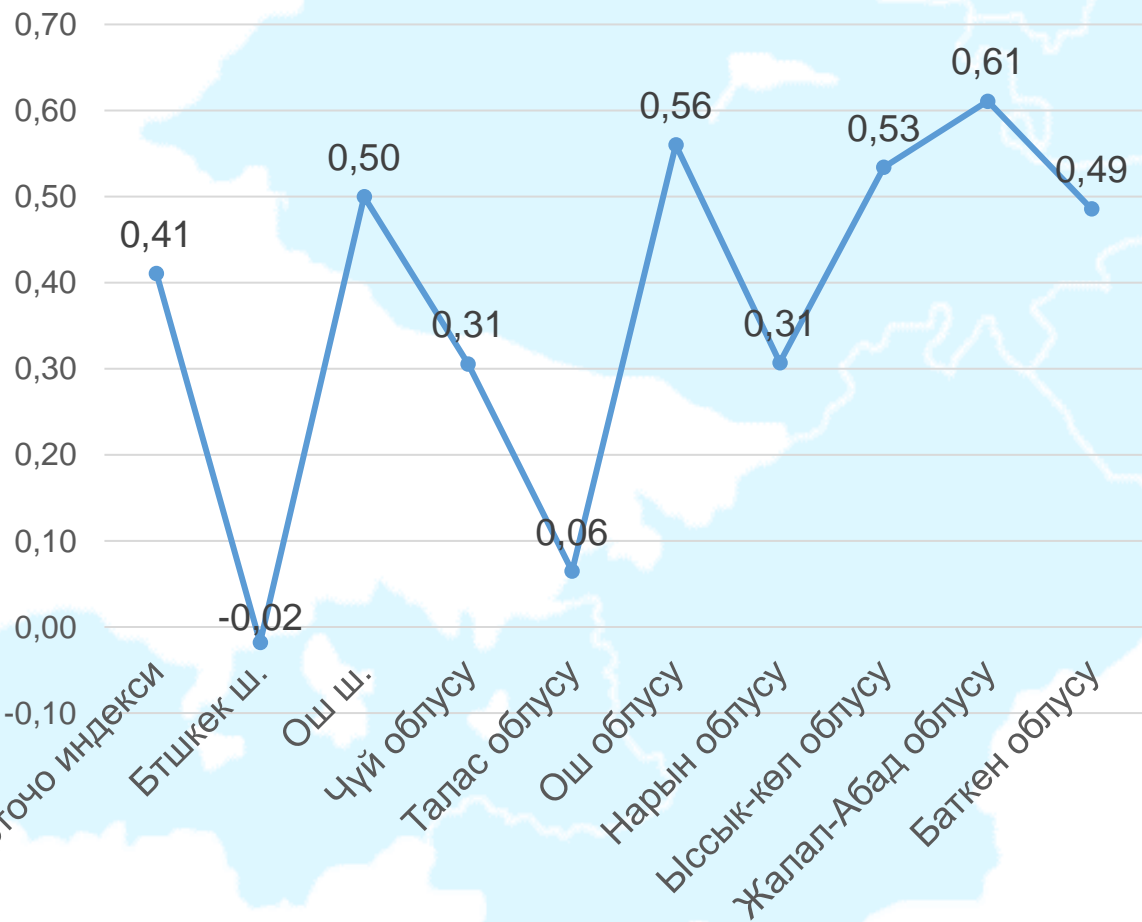
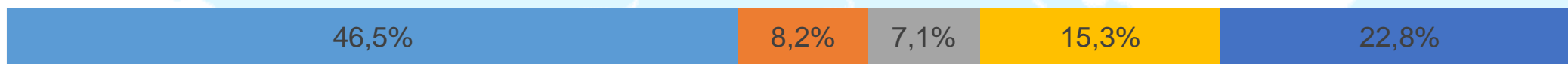


Орточо көрсөткүч (-1) канчалык жакын болсо, ишенбөө деңгээли ошончолук жогору болот

N=1202

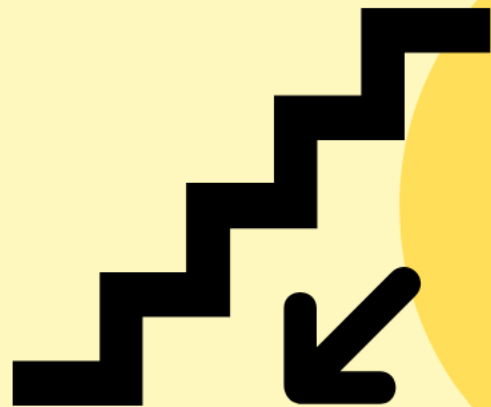
Калктын ишеним индекси: № 14 Бардык мыйзам бузуулар объективдүү жана өз убагында (БШК) каралды

■ Ишенем ■ Көбүнчө ишенем ■ Көбүнчө ишенбейм ■ Таптакыр ишенбейм ■ Жооп берүүдөн кыйналып турам



БАРДЫК МЫЙЗАМ БУЗУУЛАР УКУК КОРГОО ОРГАНДАРЫ ТАРАБЫНАН ОБЪЕКТИВДҮҮ ЖАНА ӨЗ УБАГЫНДА КАРАЛДЫ.
КАЛКТЫН ИШЕНИМ ИНДЕКСИ: №15

0,49 - Өлкө боюнча ишеним деңгээли



Ишенимдин эң төмөнкү деңгээли Бишкек шаарынын тургундарында байкалат **0,08**



Эң жогорку көрсөткүчтөр түштүк региондордун респонденттеринин арасында, өзгөчө Жалал-Абад облусунун тургундарынын арасында **0,71**

Респонденттердин **21,8%** жооп берүүдөн кыйналышкан



Орточо көрсөткүч (+1) канчалык жакын болсо, ишеним деңгээли ошончолук жогору болот



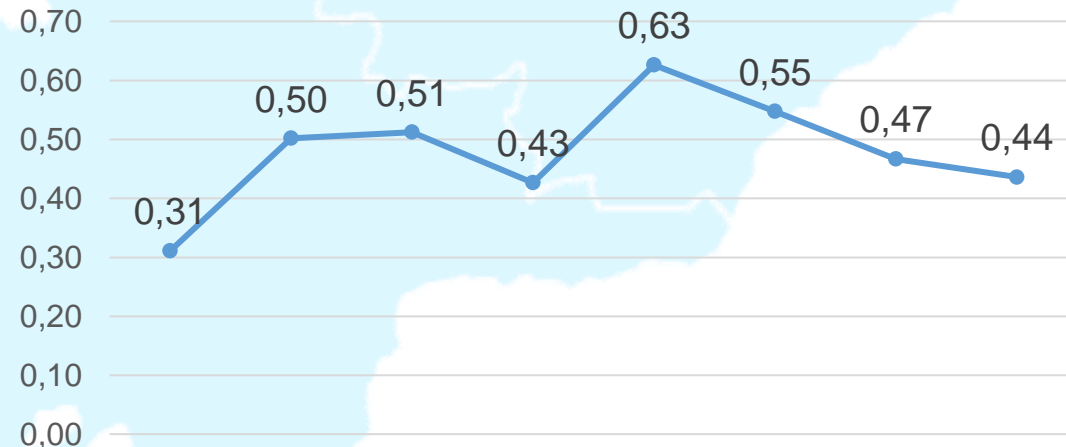
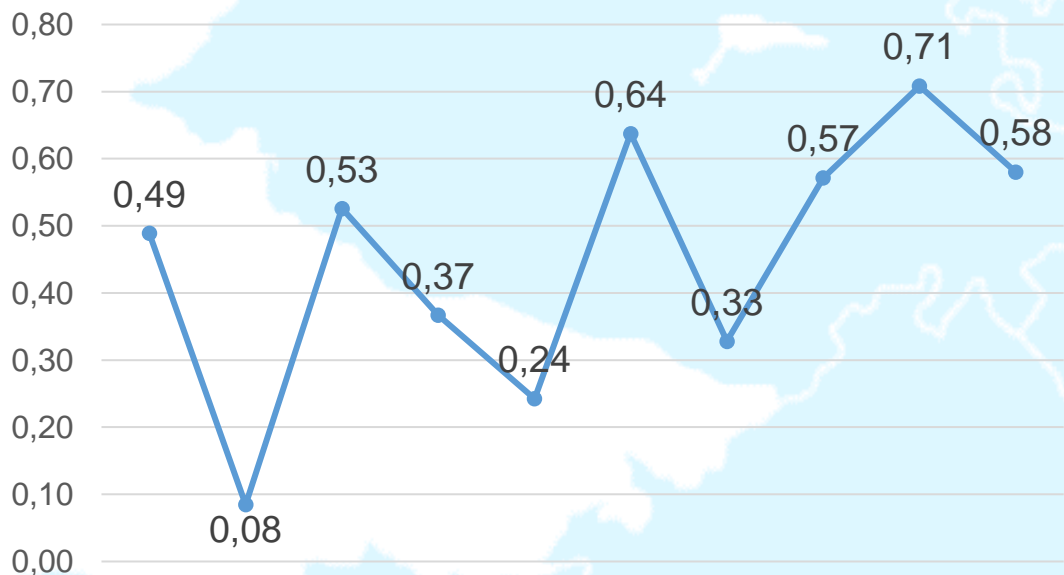
(0гө) жакын көрсөткүчтөр оң жана терс баалоонун ортосунда кыйынчылыктарды жаратат



Орточо көрсөткүч (-1) канчалык жакын болсо, ишенбөө деңгээли ошончолук жогору болот

N=1202 Калктын ишеним индекси: №15 Бардык мыйзам бузуулар укук коргоо органдары тарабынан объективдүү жана өз убагында каралды

■ Ишенем ■ Көбүнчө ишенем ■ Көбүнчө ишенбейм ■ Таптакыр ишенбейм ■ Жооп берүүдөн кыйналып турам



Орточо индекс
Бтшкөк ш.
Ош ш.
Чүй облусу
Талас облусу
Ош облусу
Нарын облусу
Ыссык-көл облусу
Жалал-Абад облусу
Баткен облусу

18-29 жаш
30-39 жаш
40-49 жаш
50-59 жаш
60-69 жаш
70 жаш жана андан улуу
Эркек
Аял

Добуш берүүнүн купуялуулугу сакталды. Калктын ишеним индекси: №16



0,60 – Өлкө боюнча орточо көрсөткүч жетишээрлик жогорку деңгээлде



Түштүк региондордун респонденттеринин арасында эң жогорку көрсөткүчтөр:

0,70— Ош облусунда

0,69 – Жалал-Абад облусунда

0,73 – Баткен облусунда



Төмөнкү жаш категорияларынын арасында жогорку көрсөткүчтөр:

0,76 - 60-69 жаштан

0,79 – 70 жаштан жогору



Респонденттердин 15,1% жооп берүүдөн кыйналышкан



Орточо көрсөткүч (+1) канчалык жакын болсо, ишеним деңгээли ошончолук жогору болот



(0гө) жакын көрсөткүчтөр оң жана терс баалоонун ортосунда кыйынчылыктарды жаратат

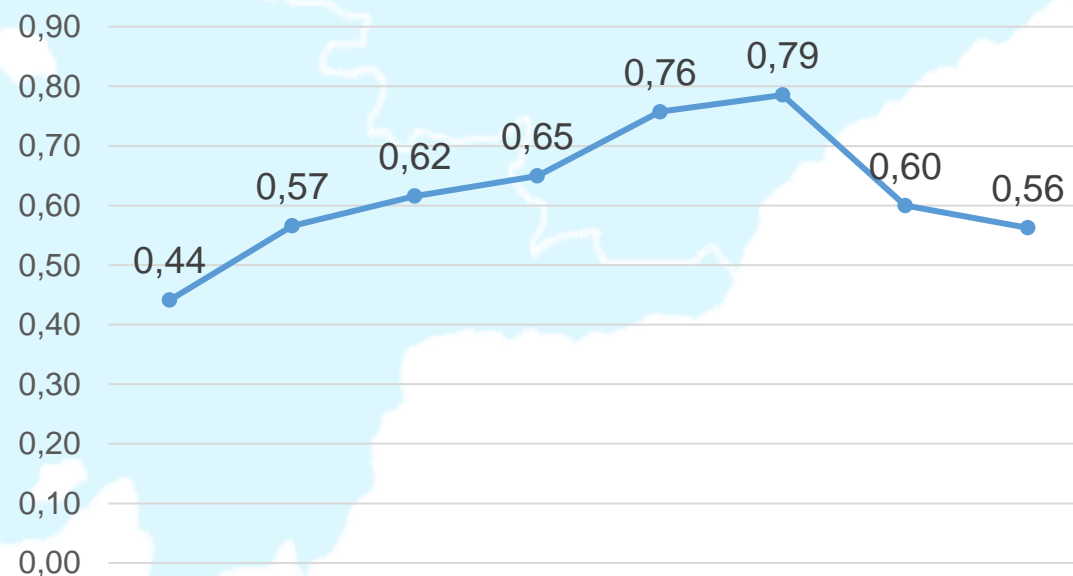
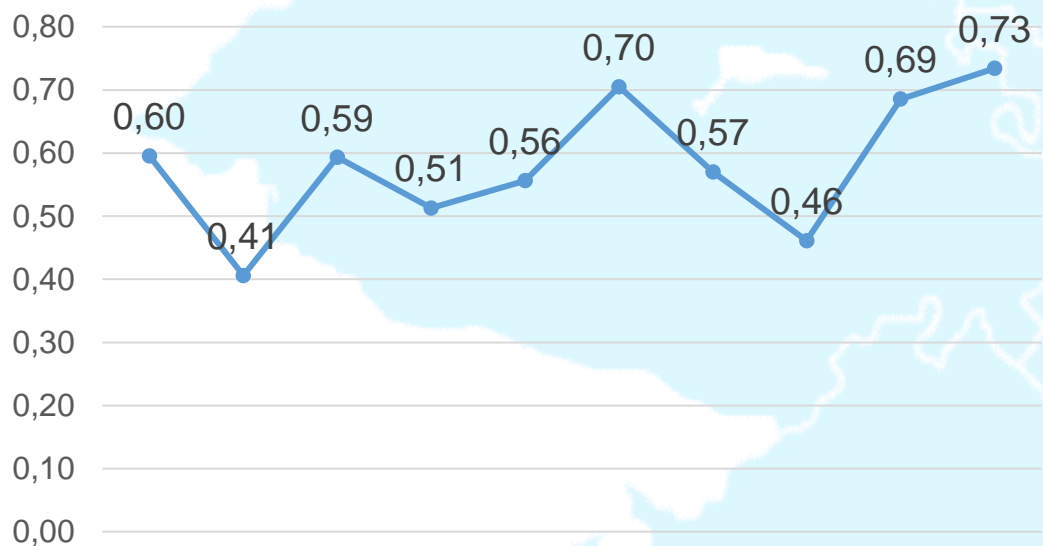


Орточо көрсөткүч (-1) канчалык жакын болсо, ишенбөө деңгээли ошончолук жогору болот

N=1202

Калктын ишеним индекси: № 16 Добуш берүүнүн купуялуулугу сакталды

■ Ишеним ■ Көбүнчө ишеним ■ Көбүнчө ишенбейм ■ Таптакыр ишенбейм ■ Жооп берүүдөн кыйналып турам



Орточо индекси
БТШКек ш.
Ош ш.
Чүй облусу
Талас облусу
Ош облусу
Нарын облусу
Ыссык-көл облусу
Жалал-Абад облусу
Баткен облусу

18-29 жаш
30-39 жаш
40-49 жаш
50-59 жаш
60-69 жаш
70 жаш жана андан улуу
Эркек
Аял

Шайлоо күнү ачык-айкын жана бурмалоосуз өттү. Калктын ишеним индекси: №17



0,53 – Өлкө боюнча орточо көрсөткүч



Эң жогорку көрсөткүчтөр Түштүк региондордун респонденттеринин арасында:

0,68 - Ош облусунда

0,64 - Жалал-Абад облусунда

0,55 - Баткен облусунда



Респонденттердин эң төмөнкү көрсөткүчтөрү Бишкек ш. респонденттеринин арасында **0,19**



Респонденттердин 10,4% жооп берүүдөн кыйналышкан



Орточо көрсөткүч (+1) канчалык жакын болсо, ишеним деңгээли ошончолук жогору болот



(0гө) жакын көрсөткүчтөр оң жана терс баалоонун ортосунда кыйынчылыктарды жаратат

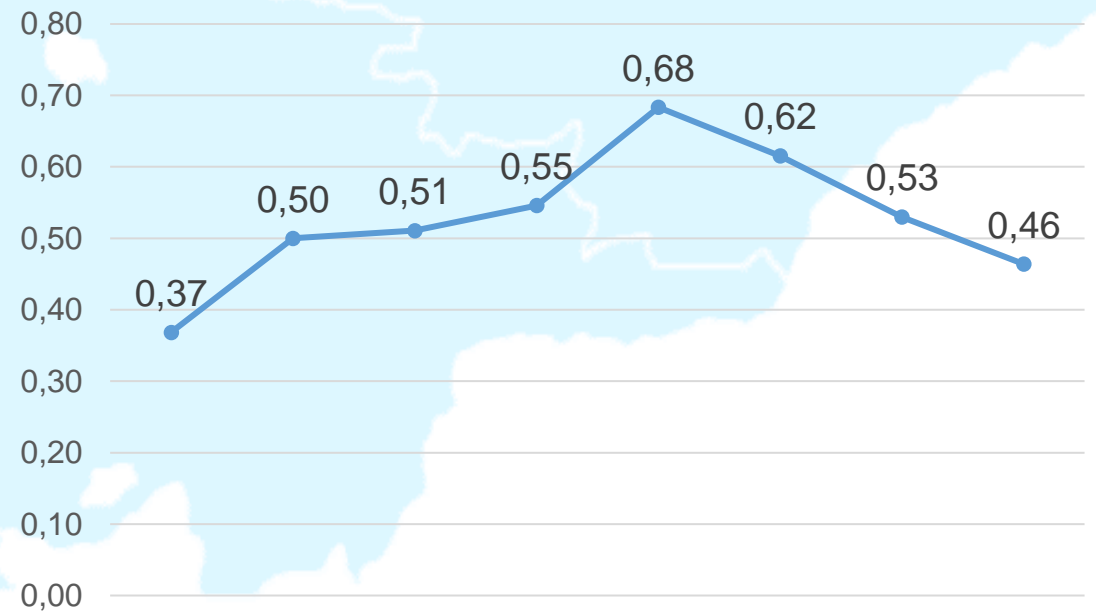
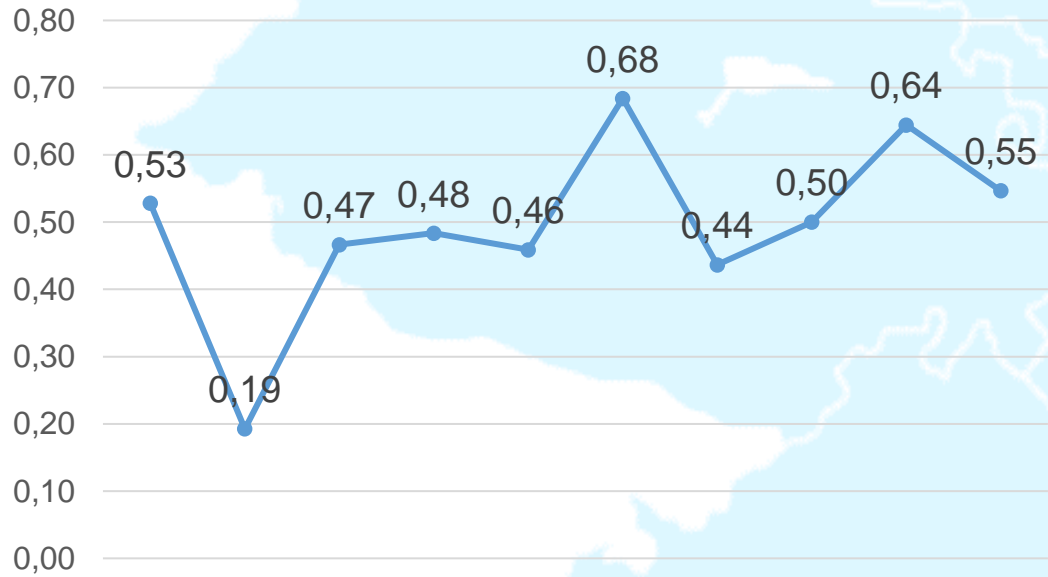


Орточо көрсөткүч (-1) канчалык жакын болсо, ишенбөө деңгээли ошончолук жогору болот

N=1202

Калктын ишеним индекси: № 17 Добуш берүү күнү ачык-айкын жана бурмалоосуз өттү

■ Ишенем ■ Көбүнчө ишенем ■ Көбүнчө ишенбейм ■ Таптакыр ишенбейм ■ Жооп берүүдөн кыйналып турам



Орточо индекси
Бтшкөк ш.
Ош ш.
Чүй облусу
Талас облусу
Ош облусу
Нарын облусу
Ыссык-көл облусу
Жалал-Абад облусу
Баткен облусу

18-29 жаш
30-39 жаш
40-49 жаш
50-59 жаш
60-69 жаш
70 жаш жана андан улуу
Эркек
Аял

Добуш берүүнүн жыйынтыктары шайлоочулардын эркин билдирүүсүн чагылдырат. Калктын ишеним индекси: №18



0,54 – Өлкө боюнча орточо көрсөткүч



Эң жогорку көрсөткүчтөр Ош облусунун респонденттеринин арасында **0,74**



Эң төмөнкү көрсөткүчтөр Бишкек ш. респонденттеринин арасында **0,27**



Төмөнкү жаш категорияларынын арасында жогорку көрсөткүчтөр:

0,69 – 60-69 жаштан

0,73 – 70 жаштан жогору



Респонденттердин **14,5%** жооп берүүдөн кыйналышкан



Орточо көрсөткүч (+1) канчалык жакын болсо, ишеним деңгээли ошончолук жогору болот



(0гө) жакын көрсөткүчтөр оң жана терс баалоонун ортосунда кыйынчылыктарды жаратат

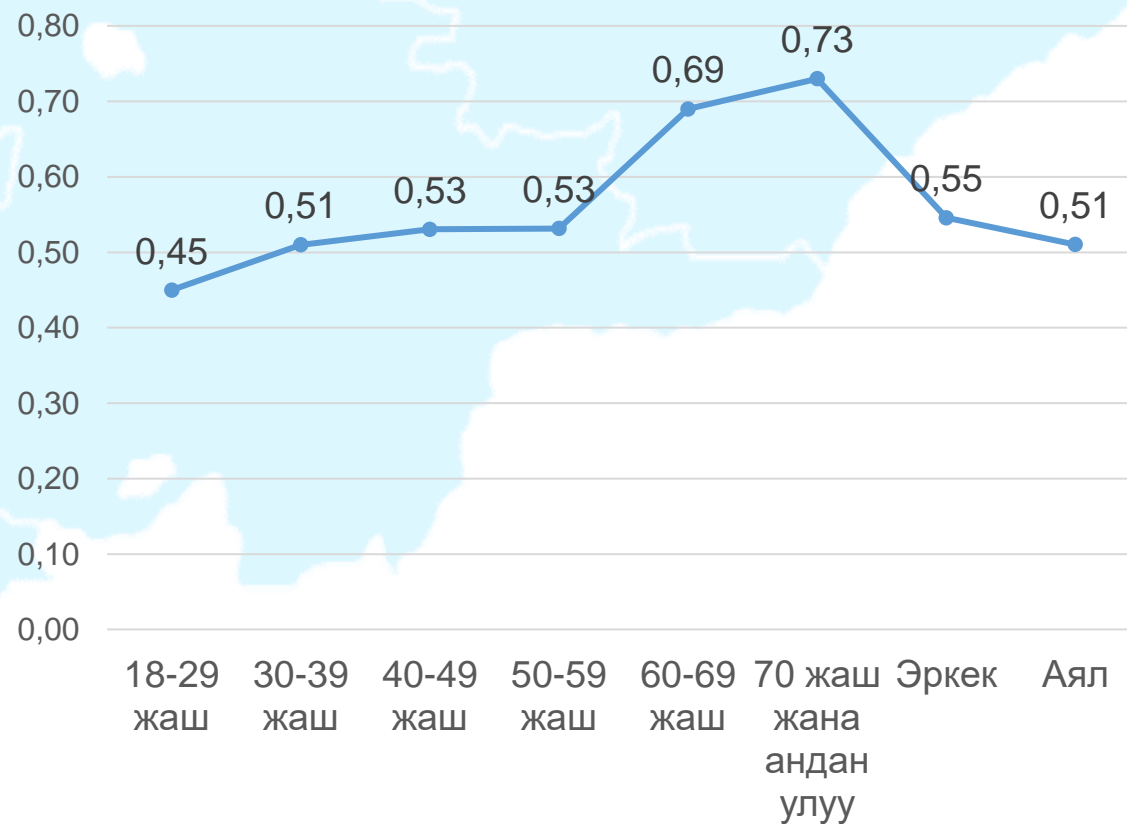
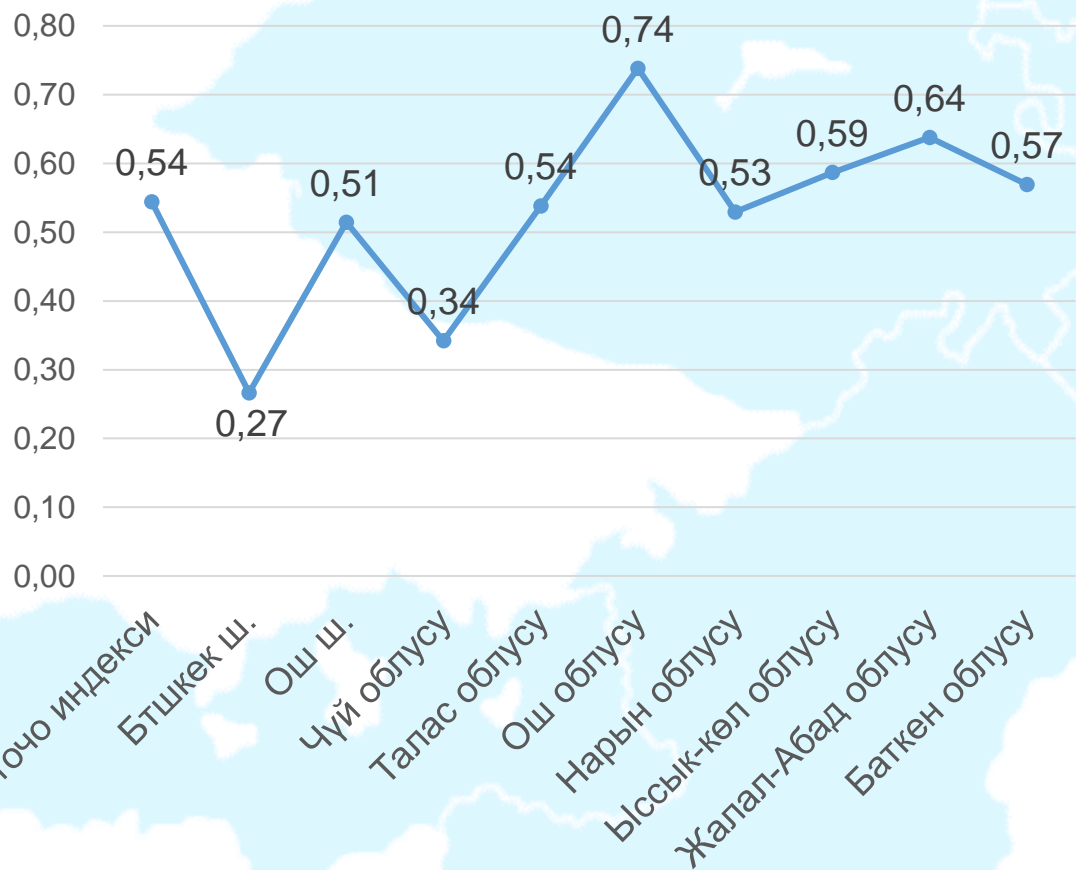


Орточо көрсөткүч (-1) канчалык жакын болсо, ишенбөө деңгээли ошончолук жогору болот

N=1202

Калктын ишеним индекси: № 18 Добуш берүүнүн жыйынтыктары шайлоочулардын эркин билдирүүсүн чагылдырат


■ Ишенем ■ Көбүнчө ишенем ■ Көбүнчө ишенбейм ■ Таптакыр ишенбейм ■ Жооп берүүдөн кыйналып турам



Калктын добуш берүүнүн жыйынтыктарына канааттануусу. Калктын ишеним индекси:



Жалпысынан өлкө боюнча сурамжыланган респонденттердин добуш берүүнүн жыйынтыктарына канааттанганын **43,9%** белгилесе болот.



Эң төмөн канааттануу **Бишкек ш. 23,4%** жана **Чүй облусунун 21,4%** жарандарынын арасында байкалат.



Ош, Жалал-Абад жана Баткен облустарынын жарандарынын арасында абсолюттук канааттануу байкалат.

58,6% - Ош облусунда
57,2% - Жалал-Абад облусунда
59,8% - Баткен облусунда



Орточо көрсөткүч (+1) канчалык жакын болсо, ишеним деңгээли ошончолук жогору болот



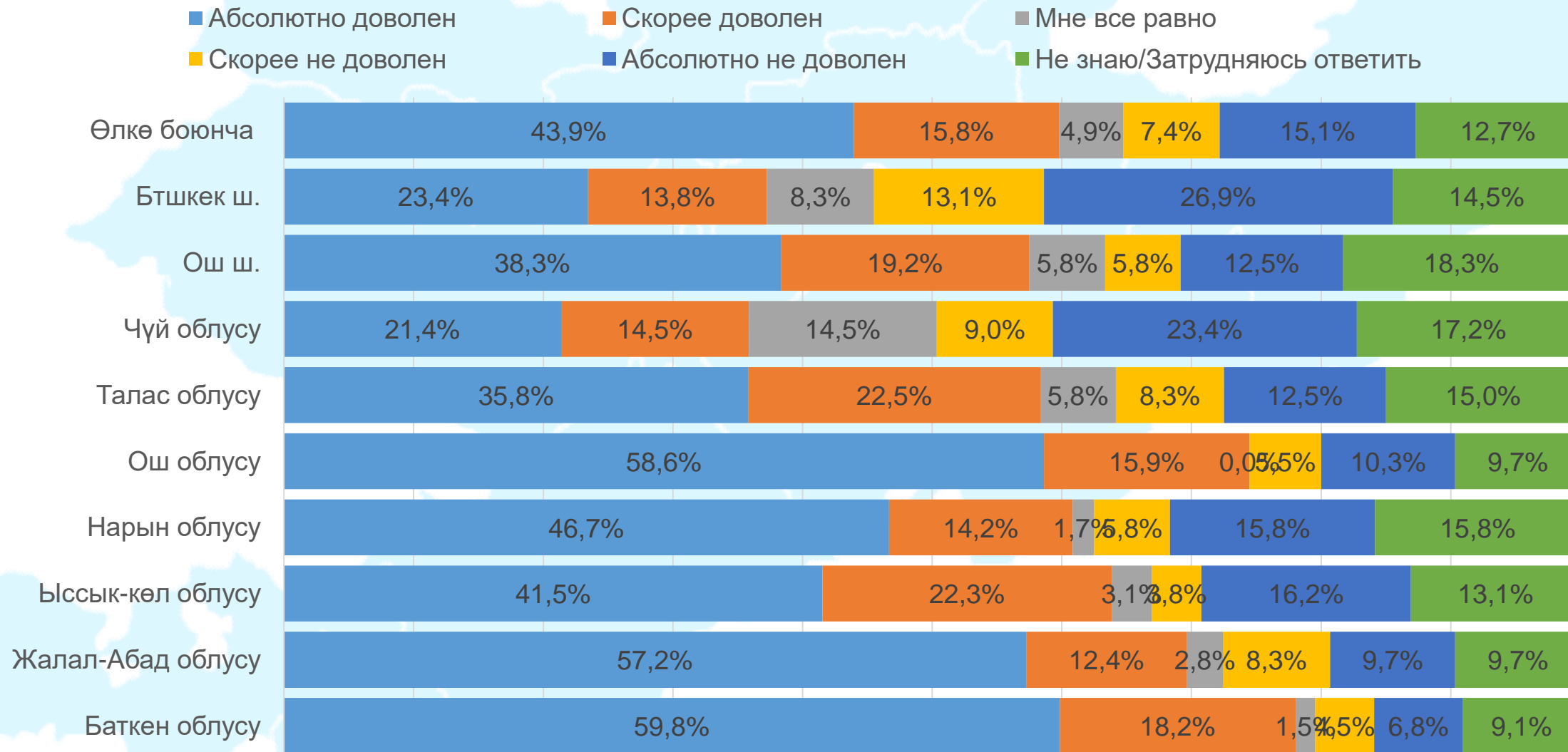
(0гө) жакын көрсөткүчтөр оң жана терс баалоонун ортосунда кыйынчылыктарды жаратат




Орточо көрсөткүч (-1) канчалык жакын болсо, ишенбөө деңгээли ошончолук жогору болот

N=1202

Калктын добуш берүүнүн жыйынтыктарына канааттануусу дегенге калктын ишеним индекси



A light blue map of the world is shown in the background. A dark blue L-shaped graphic element is overlaid on the map, consisting of a horizontal bar at the top and a vertical bar on the right side. The word "Методология" is centered in the white space created by the L-shape.

Методология

Методология

- Респонденттердин сурамжылоосу негизги байланыш операторлорунун (O!, Megascom, Beeline) мобилдик номерлерине телефондон сурамжылоо аркылуу жеке маек ыкмасында өткөрүлдү. Социологиялык изилдөө Кыргыз Республикасынын бардык облустарында жүргүзүлдү.
- Изилдөөнү жүргүзүү жана алынган натыйжаларды бүткүл Башкы жыйындыга экстраполяциялоо үчүн Кыргыз Республикасынын 18 жаштан өйдө курактагы 1202 тургунунан түзүлгөн тандоо өлчөмү эсептелген. Тандоонун белгиленген өлчөмү жетиштүү болуп саналат жана 95% ишенимдүү ыктымалдыкта Башкы жыйындынын деңгээлинде $\pm 2,8\%$ тактык менен корутунду чыгарганга мүмкүндүк берет. Ишенимдүү ыктымалдыгы кокустан айтылган жооп канчалык ыктымалдыкта ишенимдүү интервалына туура келээрин көрсөтөт. Ишенимдүү интервалын каталык катары түшүнүүгө болот, ал жооптор түшө турган тандалган чекиттен эки тарабына тең бөлүштүрүүнүн ийри сызыгынын керилүүсүн келтирет.
- Изилдөөнү жүргүзүү үчүн стратифицирленген тандоо курулган. Бишкек жана Ош шаарын кошкондо 9 страта бөлүнүп алынган. Башкы жыйынды катары Улуттук статистика комитетинин жана Борбордук шайлоо комиссиясынын 2021-жылга маалыматтарына ылайык Кыргыз Республикасынын 18 жаштан жогору курактагы калкы алынган.
- Страталар ортосунда адамдардын санын бөлүштүрүүдө тандоонун тең чоңдуктагы/пропорциясыз бөлүштүрүлүшү тандалды. Тандоонун мындай бөлүштүрүлүшү калкынын саны аз болгон страталардагы респонденттердин жетишсиз санын көбөйтүүгө мүмкүндүк берди .
- Тең чоңдуктагы тандоону колдонууда маалыматтарды топтогондон кийин пропорционалдуу өлчөө жол-жобосу жүргүзүлдү, ал тең чоңдуктагы тандоону жетишсиз көрсөтүлгөн байкоолорду оордотуу менен жана ашыкча көрсөтүүлөрдү жеңилдеткен Башкы жыйындыга жакын кылып тууралоого мүмкүндүк берди.



Респонденттерди кокустан тандоо

- Ар бир стратанын (облустун) ичинде кокустук сандарды генерациялоо аркылуу респонденттерди жөнөкөй кокустан тандоо жүргүзүлгөн. Кокустук сандар электрондук түрүндө генерирленип, уюлдук байланыштын түрдүү операторлорунун абоненттеринин кокустук телефон номерлерине чогултулган.
- Интервьюлар кыргыз, орус, өзбек тилдеринде жүргүзүлгөн.



Социалдык-демографиялык блок

Социалдык-демографиялык көрсөткүчтөр

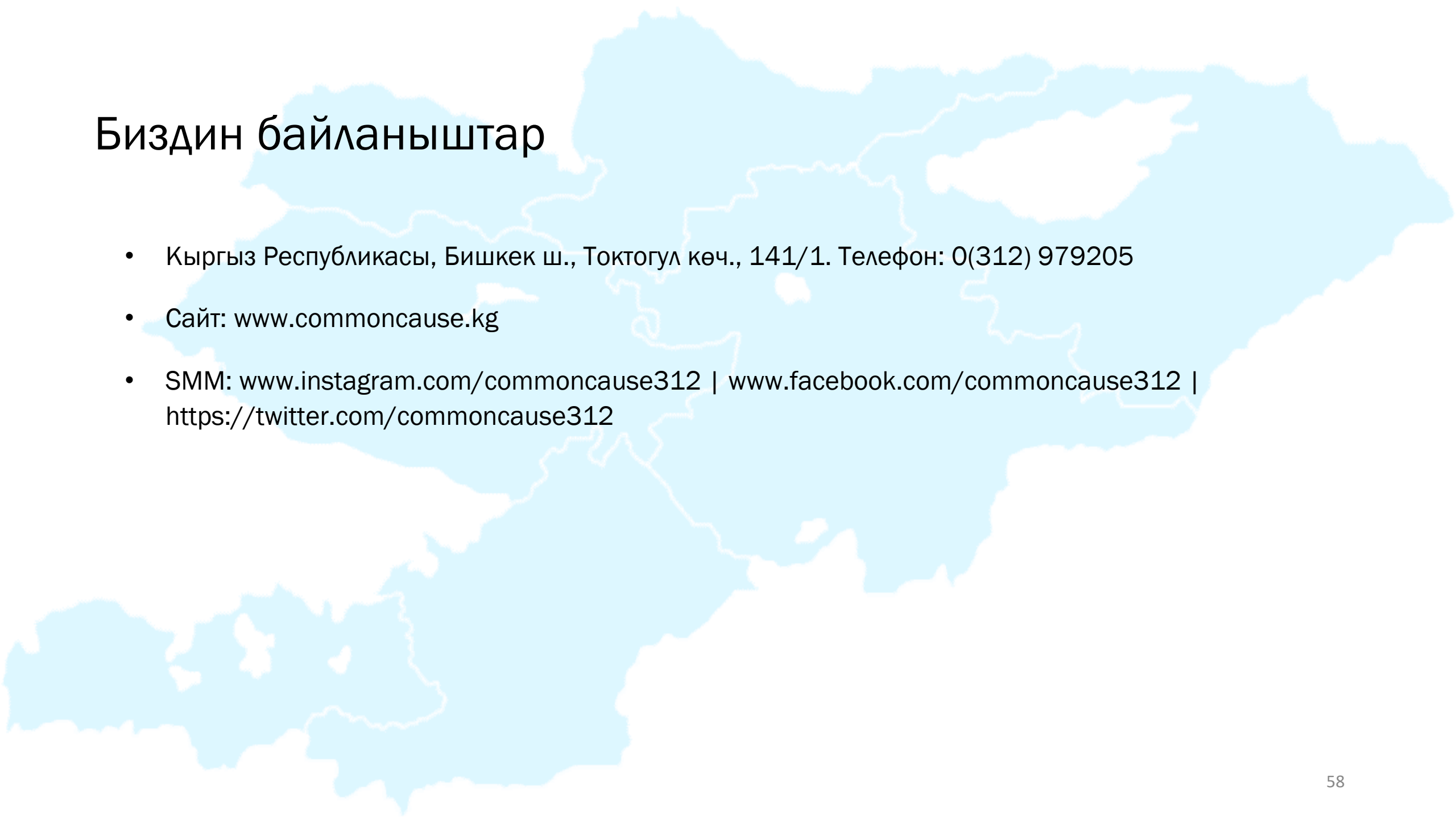
	Саны	%
Бишкек ш.	142	11,8%
Ош ш.	52	4,3%
Чүй облусу	202	16,8%
Талас облусу	54	4,5%
Ош облусу	247	20,6%
Нарын облусу	69	5,8%
Ысык-Көл облусу	105	8,8%
Жалал-Абад облусу	228	19,0%
Баткен облусу	102	8,5%

	Саны	%
18-29 жаш	348	29,0%
30-39 жаш	291	24,2%
40-49 жаш	208	17,3%
50-59 жаш	180	15,0%
60-69 жаш	119	9,9%
70 жаш жана андан улуу	56	4,7%

	Саны	%
Шаар	273	29,1%
Айыл	664	70,9%

	Саны	%
Эркек	572	47,6%
Аял	630	52,4%

Биздин байланыштар



- Кыргыз Республикасы, Бишкек ш., Токтогул көч., 141/1. Телефон: 0(312) 979205
- Сайт: www.commoncause.kg
- SMM: www.instagram.com/commoncause312 | www.facebook.com/commoncause312 | <https://twitter.com/commoncause312>