

ПАРЛАМЕНТСКИЕ ВЫБОРЫ 2020 В КЫРГЫЗСТАНЕ ГЛАЗАМИ ГРАЖДАН

Данное исследование стало возможным благодаря помощи американского народа, оказанной через Агентство США по международному развитию (USAID). ОФ «Общее дело» несет ответственность за содержание публикации, которое не обязательно отражает позицию USAID или Правительства США.

Содержание

Методология.....	4
Краткий обзор.....	8
1. География, демография и экономическое благосостояние кыргызстанцев.....	11
2. Кыргызстан перед выборами в Жогорку Кенеш 2020 глазами граждан.....	17
3. COVID-2019 и выборы в Жогорку Кенеш 2020.....	22
4. Ожидания и предпочтения кыргызстанцев.....	28
5. Информационное потребление кыргызстанцев.....	32

Методология опроса

Социологический опрос был проведен ОсОО Erfolg Consult по заказу ОФ «Общее дело».

Цель количественного исследования: изучение общих социальных процессов и формирование целостного понимания о настроении электората накануне парламентских выборов.

Задачи исследования:

- Изучение опыта голосования на выборах в целом.
- Измерение общей заинтересованности граждан голосовать на предстоящих парламентских выборах. Выявление сегментов склонных к голосованию.
- Определение уровня доверия к институту выборов и избирательной системе в целом.
- Изучение влияние социальных факторов, структур и институтов на электорат.
- Понимание текущего отношения к действующему парламенту и существующим политическим партиям.
- Выявление проблем, которые считаются наиболее актуальными на текущий момент в данной сфере.
- Определение ключевых факторов и критериев, которые влияют на предпочтение граждан.
- Выявление источников получения информации о выборах.
- Влияние эпидемиологической ситуации, вызванной COVID-19 (Коронавирус) на электорат по отношению к предстоящим выборам.

Выборка

Целевая группа: население /граждане КР от 18 лет (согласно данным Демографического ежегодника на конец 2019 года) и старше Кыргызстана- 1500 домохозяйств.

№	Область	Все население 18+*		
		Население 18+	%	Кол-во интервью
1	Баткенская	317496	7,9	119
2	Жалал-Абадская	743578	18,6	278
3	Иссык-Кульская	309109	7,7	116
4	Нарынская	173582	4,3	65
5	Ошская	803009	20,0	301
6	Таласская	155288	3,9	58
7	Чуйская	612341	15,3	229
8	г.Бишкек	699771	17,5	262
9	г.Ош	193915	4,8	73
	Всего по КР	4008089	100	1500

Из общей выборки 1500 респондентов- 35,31%, что составило 530 жителей городской местности (37 городов). 64,69%, которое охватило 970 жителей сельской местности (68 сел) по всей стране. Общее количество точек опроса составило 105, точки опроса были распределены с учетом размера населенных пунктов. В каждом населенном пункте количество точек опроса составляло от 1 до 17. В каждой точке количество опросов составило 10-16 респондентов. Стартовой точкой опроса были определены избирательные участки (в городах), школа, здание АО, ФАП или иные значимые объекты в сельской местности.

Размер выборочной совокупности был определен ОФ «Общее дело». При выборочной совокупности в 1500 респондентов, ошибка выборки составила +/-2,53 при доверительном интервале 95%.

Метод отбора ДХ- передвижение по правой стороне, каждое **4 ДХ** в случае успешного интервью для частного сектора. И каждое **5 ДХ** в случае многоквартирных зданий. В случае неуспешного интервью **n+1**.

Метод отбора респондента- отбор респондента по сетке Киша, которая гарантирует почти равную полную вероятность для любого приемлемого члена домохозяйства, чтобы быть выбранным для опроса. Метод отбора был запрограммирован для автоматического отбора респондента системой для исключения ошибок со стороны интервьюеров.

Средняя продолжительность интервью составляла 20 минут.

Инструментарий- анкета была разработана аналитиком Компании в соответствии цели и задачи исследования и была запрограммирована на двух языках -кыргызский и русский.

Обработка данных: Все анкеты были собраны в единую базу данных в формате Excel, далее данные были перенесены в специально разработанную базу в формате SPSS для дальнейшей чистки и обработки и переданы аналитикам.

Взвешивание выборки: взвешивание выборки проводилось путем расчёта коэффициента взвешивания по полу с учетом генеральной совокупности.

Период проведения работ: полевые работы проводились в период с 4-24 июня 2020 года.

Краткий обзор

Социологический опрос был проведен ОсОО Erfolg Consult по заказу ОФ «Общее дело».

Полевые работы проводились в период с 4-24 июня 2020 года.

Данное исследование было проведено в период с 4 июня 2020 по 24 июня 2020 с целью узнать: как живут кыргызстанцы в условиях пандемии, за кого пойдут голосовать на выборах в Жогорку Кенеш в октябре 2020 года и каких депутатов хотят видеть в новом созыве.

■ **Собираются ли кыргызстанцы голосовать?**

75,6% респондентов собираются принять участие в парламентских выборах 2020. Самые большие показатели готовности участия в выборах приходятся на Таласкую область (94,4%), город Ош (85,4%) и Джалал-Абадскую область (84,6%). 19,4 % не планируют голосовать на выборах, высокое нежелание участвовать в выборах была зафиксирована в Нарынской (30,6%) и Чуйской (28,5%) областях, а так же в городе Бишкек (24,4%). В разрезе возрастных групп меньше всего готова голосовать молодежь в возрасте 18-25 лет (23,5%), возрастная группа 36-45 лет (22%) и возрастная группа 26-35 лет (20,5%).

■ **За кого будут голосовать кыргызстанцы?**

82% кыргызстанцев не знают за кого голосовать на предстоящих выборах. При этом на вопрос о том, за кого кыргызстанцы проголосуют, если выборы состоятся завтра, на первом месте стоит ответ «ни за какую», а на втором месте - «не знаю», и потом располагаются такие партии как СДПК, РАЖ, Ата-Мекен и Бутун Кыргызстан. Новые партии пользуются относительно невысокой поддержкой у населения, несмотря на растущий запрос на новые лица в партийных списках.

■ **Что если пандемия будет продолжаться?**

60% опрошенных согласны с тем, что выборы должны быть проведены этой осенью вне зависимости от ситуации с коронавирусом, а также больше половины (55,3%) респондентов согласны принять участие в выборах в Жогорку Кенеш, в то время как 17,2% категорически отказываются голосовать из-за опасений за свое здоровье (стоит учесть, что данный опрос был проведен с 4 июня 2020 по 24 июня 2020 до обострения ситуации с коронавирусом). В разрезе по регионам среди тех, кто опасается за свое здоровье лидируют г. Бишкек, Иссык-Кульская и Ошская области. В связи с опасениями граждан о способности государства полностью обеспечить реализацию избирательных прав, государственным органам необходимо усилить меры по информированию граждан о проведении и организации выборов, и большая доля этих усилий должна быть направлена на вопрос обеспечения безопасности избирателей в день голосования.

■ **Каких кандидатов хотят видеть граждане?**

Практически все респонденты (96%) на первое место среди качеств, которые они хотят видеть в будущих парламентариях, ставят образованность. Также они хотят видеть молодых, новых и «народных» кандидатов». Такие предпочтения граждан могут быть объяснены разочарованием электората в уровне компетентности и работе нынешнего созыва. Среди населения также растет спрос на большую представленность женщин в парламенте. Кроме того, около половины респондентов считают, что религиозность кандидата также будет играть большую роль при выборе за кого голосовать.

■ **Что граждане думают о ситуации в стране?**

Больше половины респондентов (57,7%), считают, что в стране кризис. Показатели недовольства экономическим и политическим курсами страны являются довольно высокими. Так, 34,6% населения не устраивает существующая политическая система, а 33,9% недовольны проводимой экономической политикой.

■ **Как живут кыргызстанцы перед выборами в парламент и какие проблемы их беспокоят?**

Около 30% кыргызстанских семей в совокупности живет на сумму меньше 6000 сом в месяц. Для сравнения прожиточный минимум по Кыргызстану за первый квартал 2020 года согласно данным Национального статистического комитета КР (НСК КР) составил 5 167 сом. Данная цифра в 30 % говорит о том, что население страны живет бедно. В связи с этим неудивительно, что лидирующими проблемами, которые беспокоят население являются: безработица, дороговизна жизни, отсутствие производства и коррупция. (Проблемы системы здравоохранения не находились на лидирующих позициях на момент опроса, так как исследование было проведено до обострения ситуации с пандемией)

■ **Кыргызстан демократичная страна?**

61,9% респондентов считают Кыргызстан правовым демократическим государством около и 40% в совокупности не довольны тем, как проходят демократические процессы. 38,1% респондентов не считают Кыргызстан правовым демократическим государством.

■ **Чего ждут кыргызстанцы от нового созыва в парламент?**

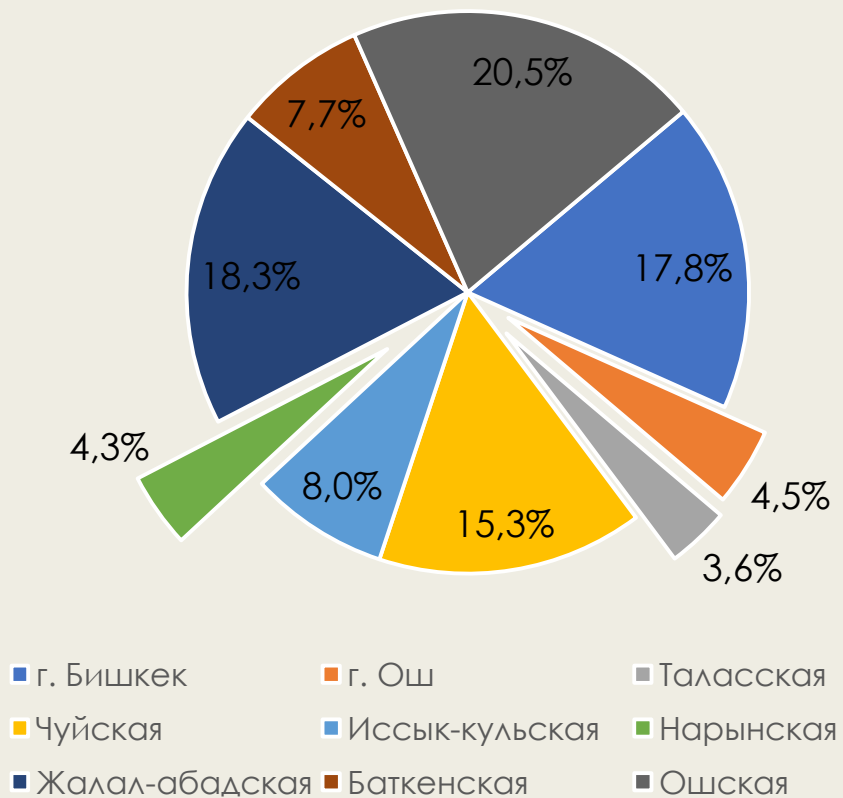
В топ шесть ожиданий от нового созыва парламента вошли: устранение коррупции, возобновление работы промышленного сектора, укрепление государственности и границ, прозрачность работы судебных органов и преодоление экономических последствий коронавируса. В основу политики будущего парламента по мнению граждан должны войти такие понятия как: справедливость, мир, порядок и права человека. Так же необходимо отметить, что на выбор граждан больше влияет риторика и красноречивость кандидатов, нежели самостоятельный анализ деятельности депутатов за последнее время.

■ **Откуда кыргызстанцы узнают о политике?**

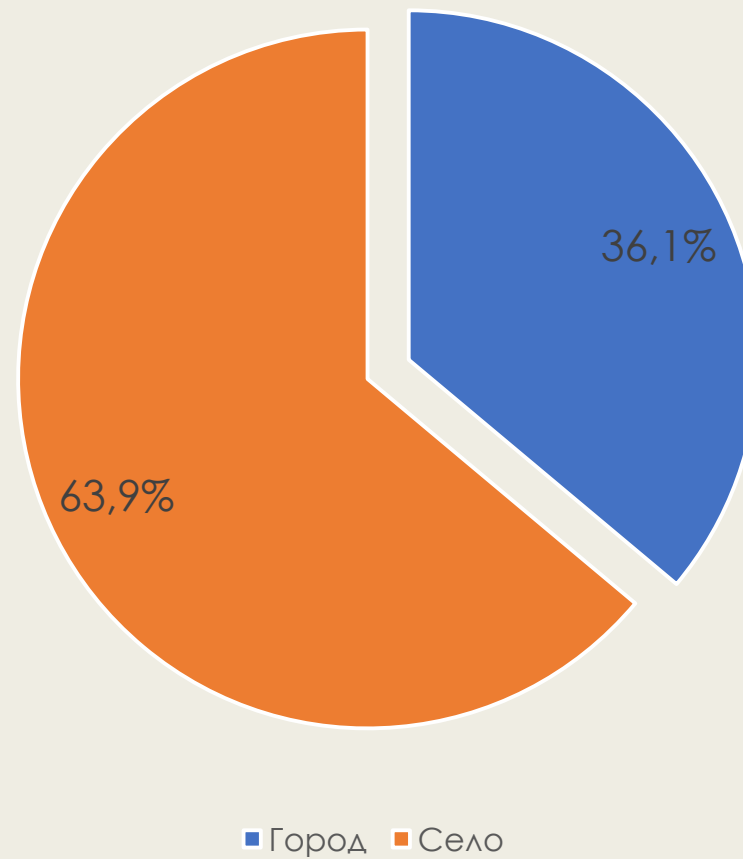
Телевидение остается основным источником политической информации среди населения в Кыргызстане. Однако, на сегодняшний день интернет набирает большую популярность среди населения и занимает второе место по значению. Особенно стоит отметить быстро выросшую популярность такой платформы, как Youtube в качестве источника политической информации, что может быть связано с длительным карантином во время пандемии и общего роста популярности данной платформы. 43,9% респондентов считают, что среди информации, публикуемой на различных платформах хватает как достоверной, так и недостоверной информации. 27,7% придерживаются мнения, что в СМИ все же превалирует недостоверная информация и 23,6% оценивают публикации СМИ как в целом достоверные.

1. География, демография и экономическое благосостояние кыргызстанцев

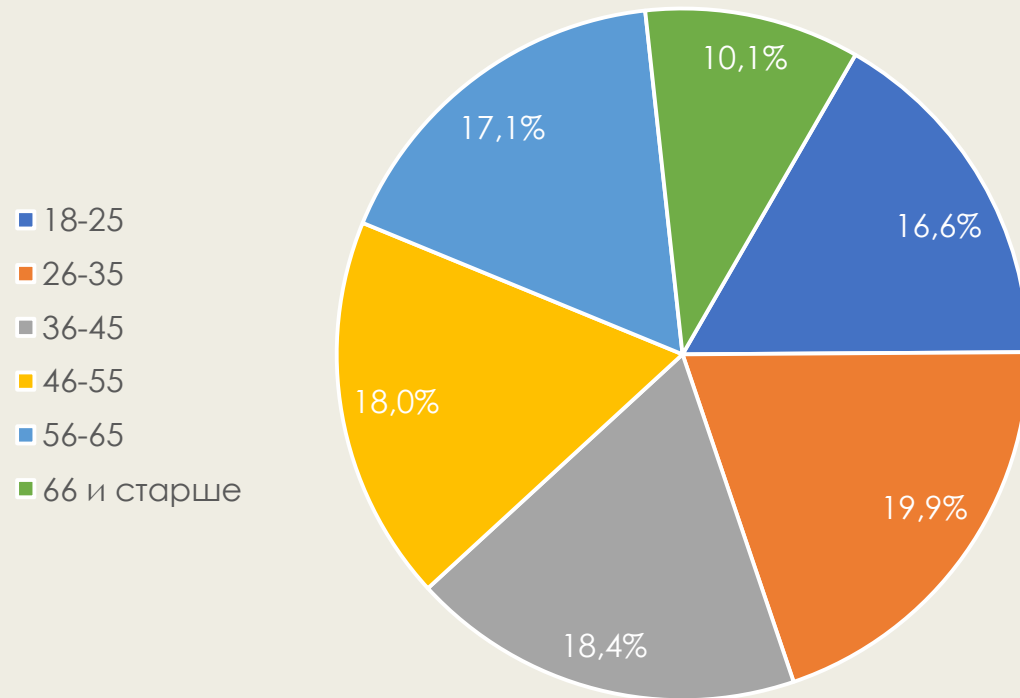
1.1. Область проживания респондентов
(N=1500)



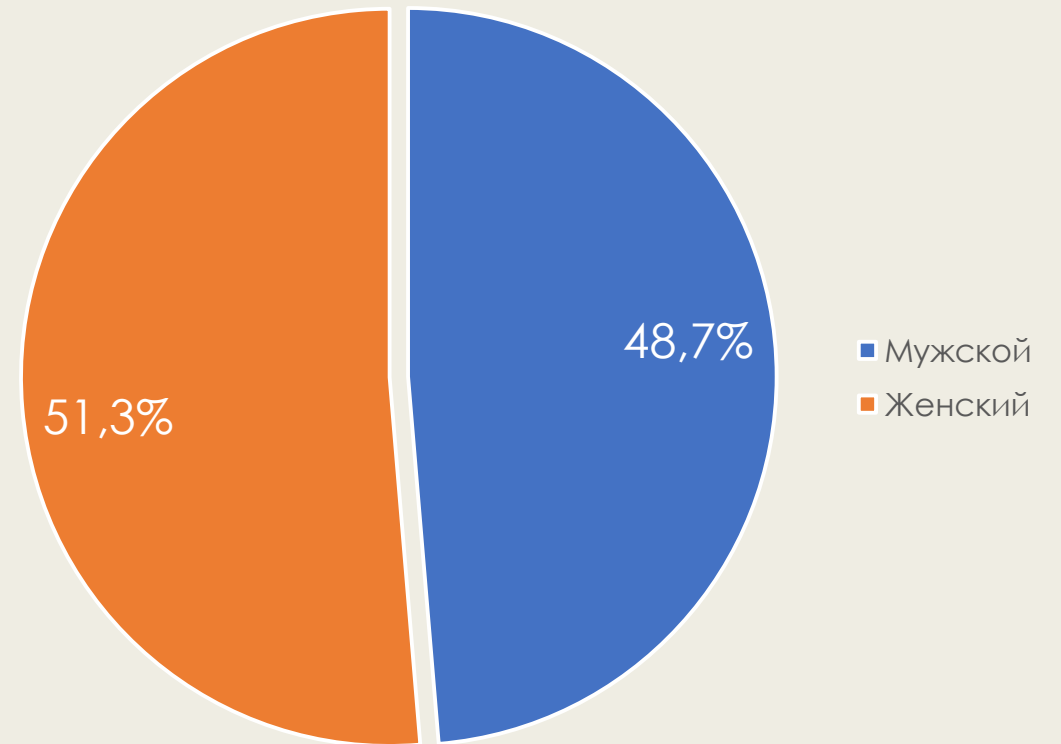
1.2. Тип населенного пункта (N=1500)



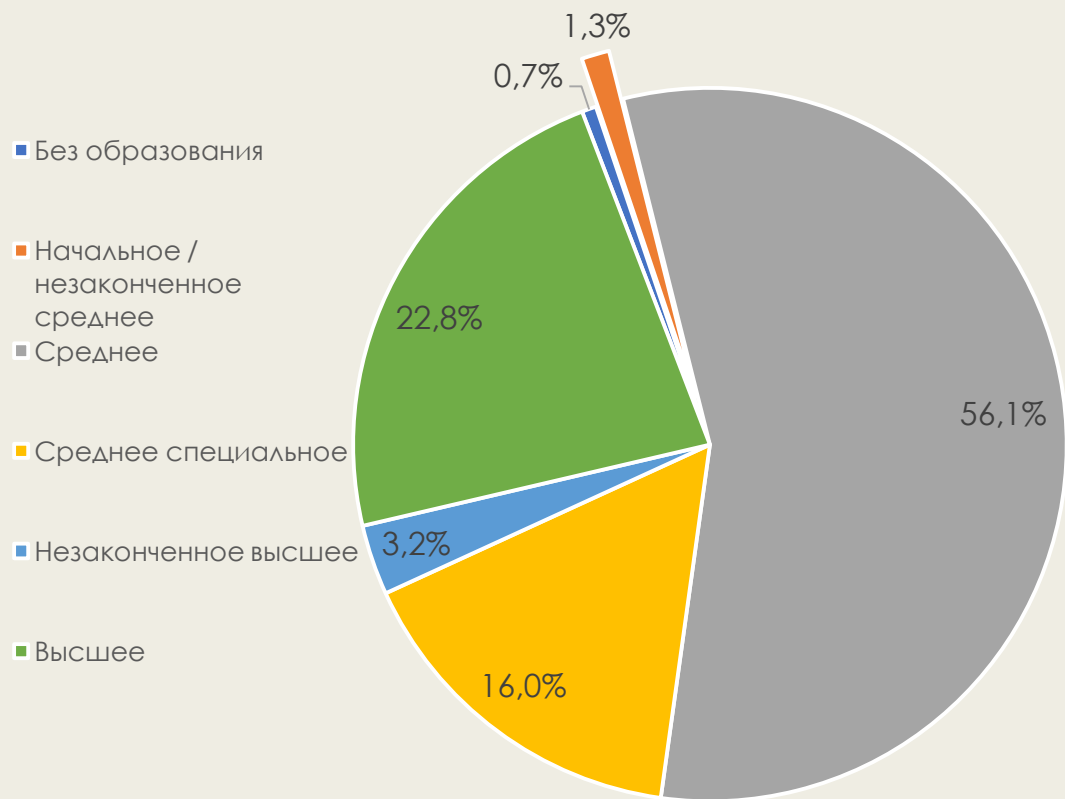
1.3. Возраст респондентов (N=1500)



1.4. Пол респондентов (N=1500)



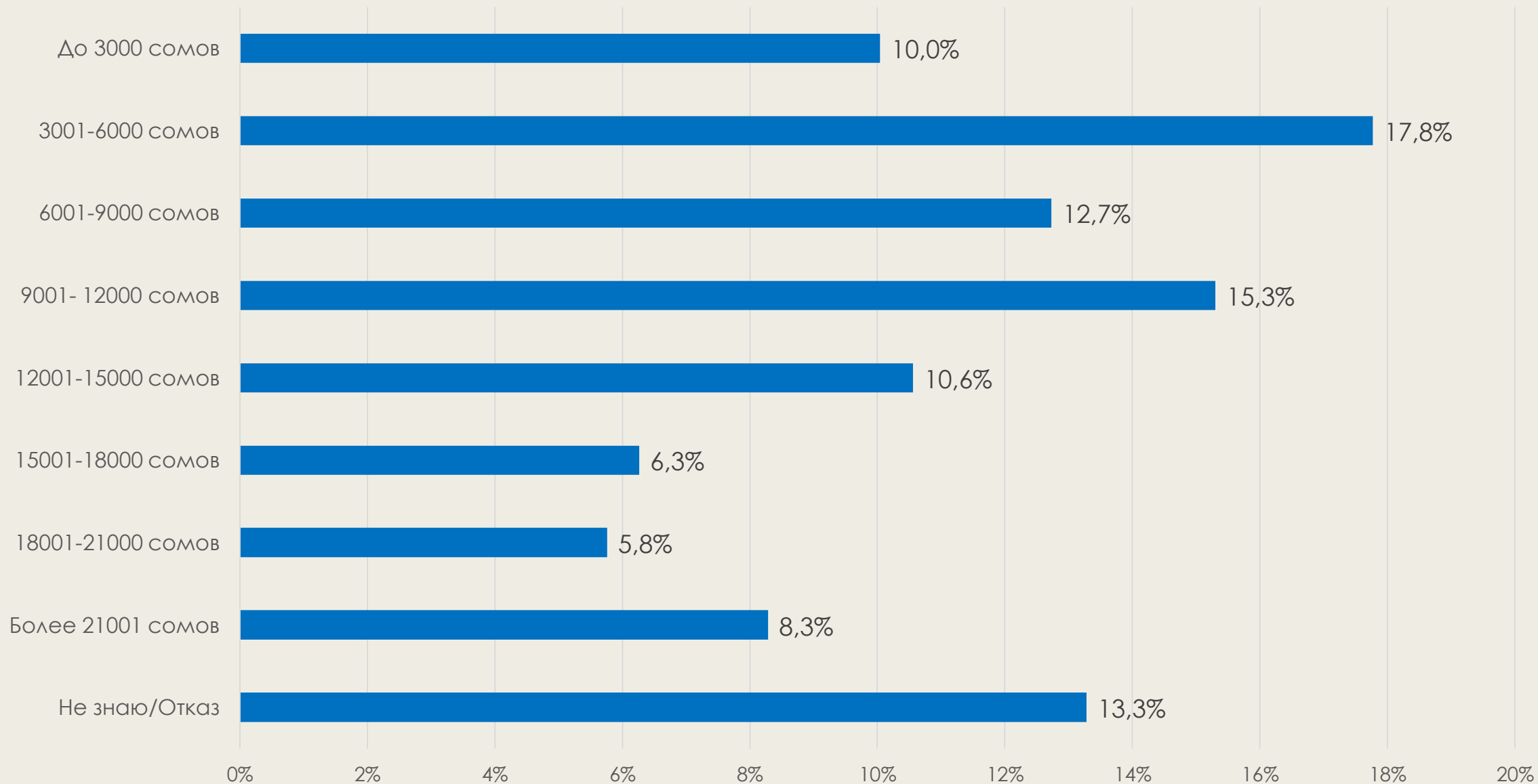
1.5. Образование респондентов (N=1500)



1.6. Основная сфера занятости респондентов (N=1500)



1.7. Каков ежемесячный доход вашего домохозяйства в сомах? (N=1500)

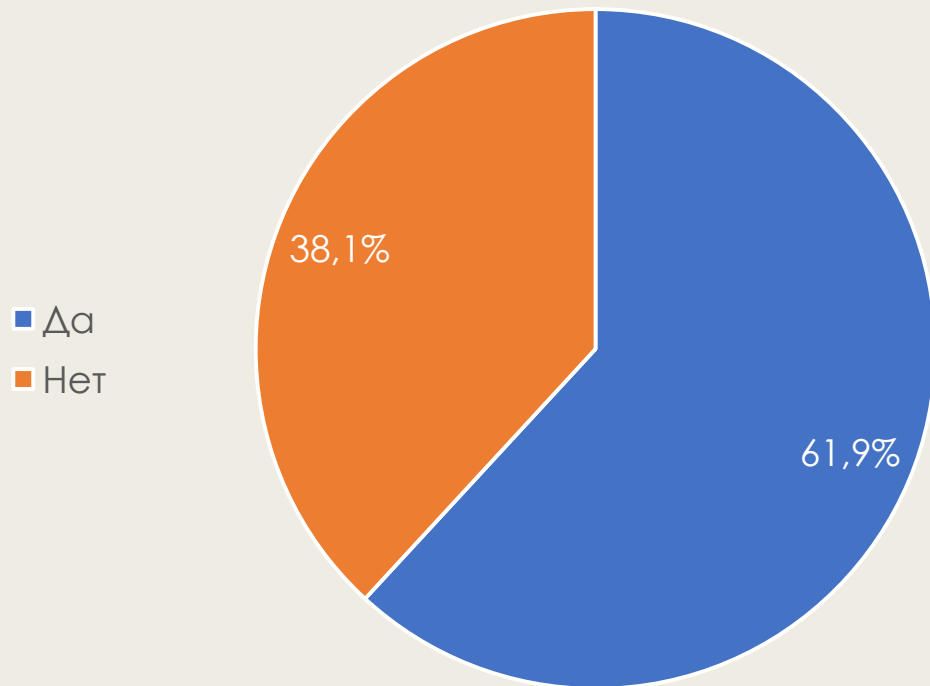


1.8. Как бы вы оценили материальное положение своей семьи? (N=1500)

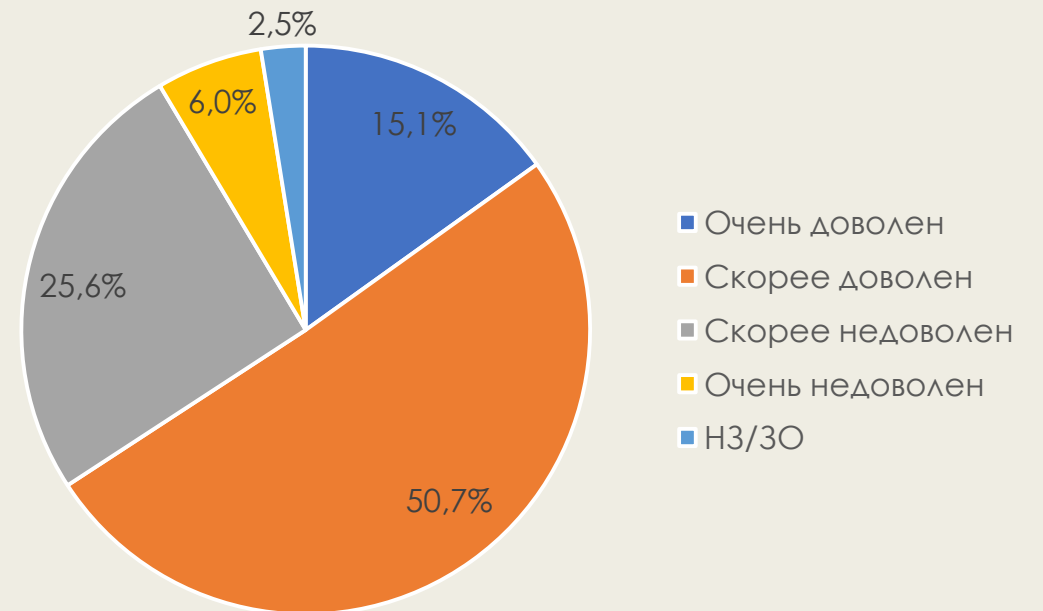


2. Кыргызстан перед выборами в Жогорку Кенеш 2020 глазами граждан

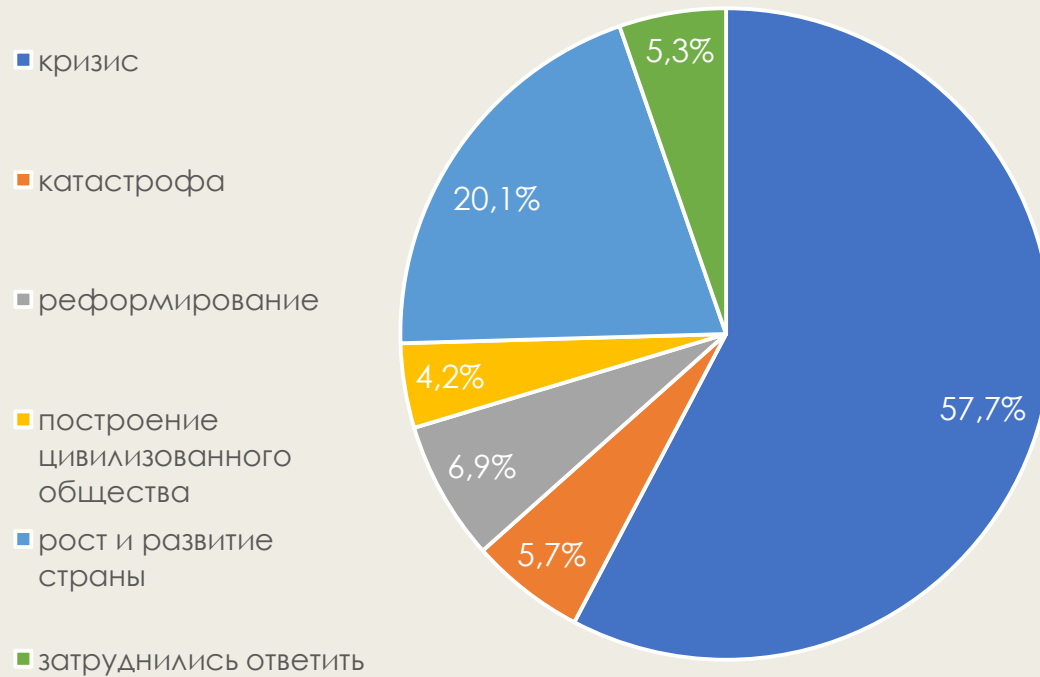
2.1. Считаете ли Вы Кыргызстан правовым демократическим государством? (N=1500)



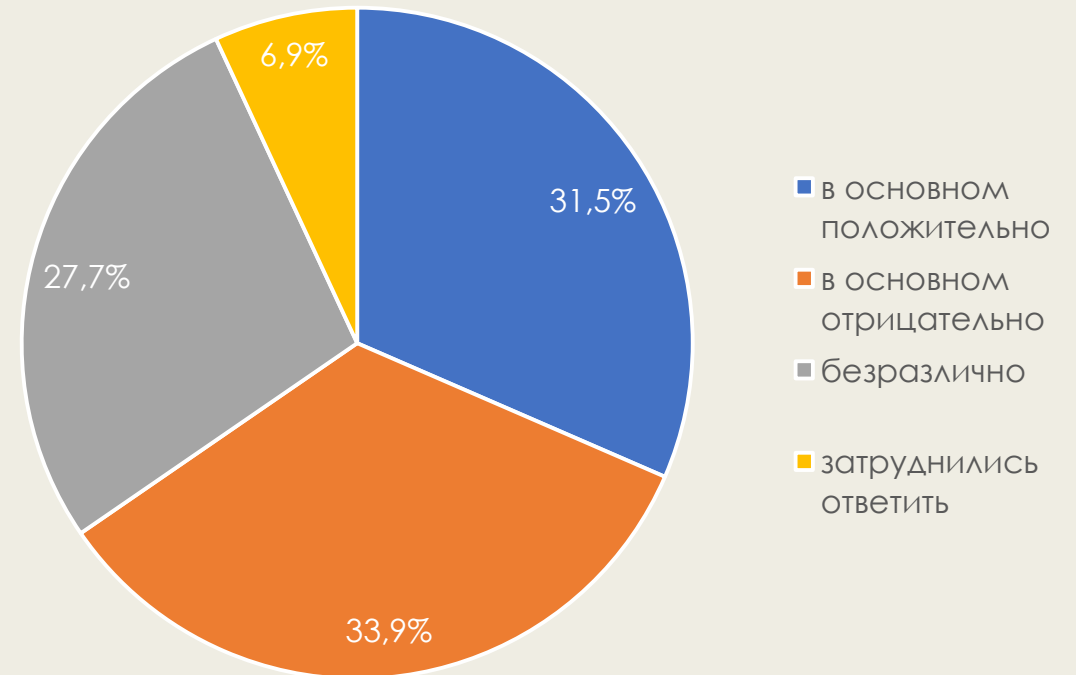
2.2. Если да, то насколько вы довольны тем, как в Кыргызстане развивается демократия? (N=937)



2.3. Какая из предлагаемых характеристик наиболее точно отражает Вашу оценку ситуации в стране? (N=1500)



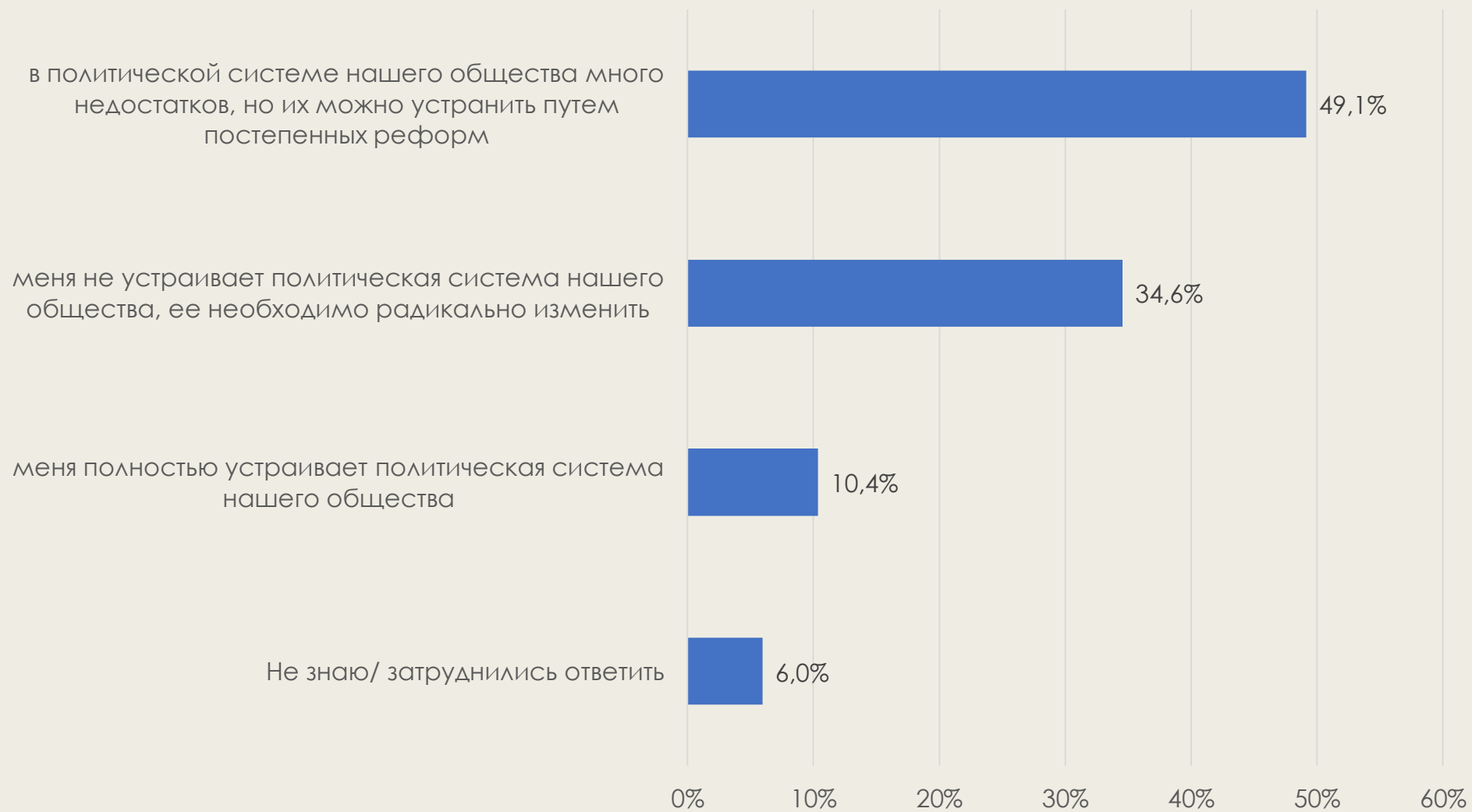
2.4. Как Вы относитесь к курсу экономической политики, проводимой руководством страны? (N=1500)



2.5. Скажите, пожалуйста, что вызывает у Вас наибольшее беспокойство в стране? (N=1500)

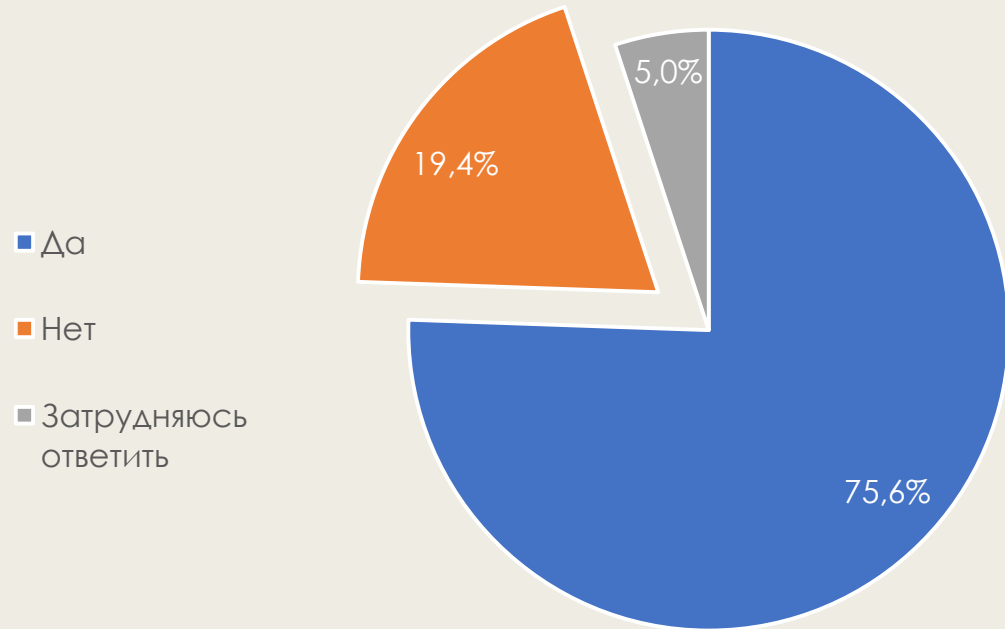


2.6. С каким из нижеперечисленных суждений о политической системе нашего общества Вы согласны в большей мере? (N=1500)

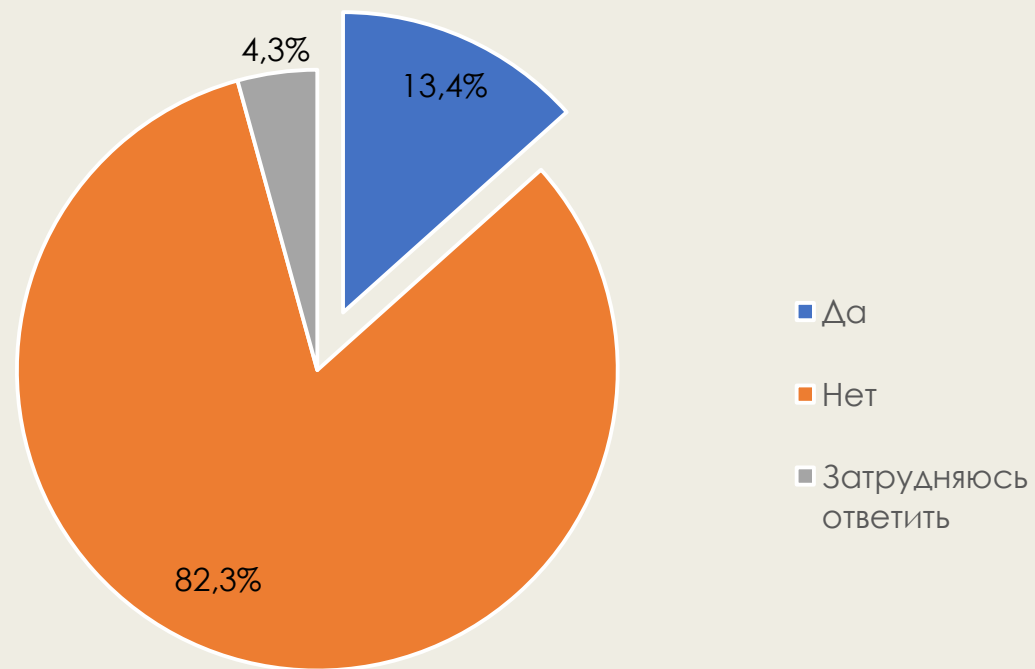


3. COVID-19 и выборы в Жогорку Кенеш 2020

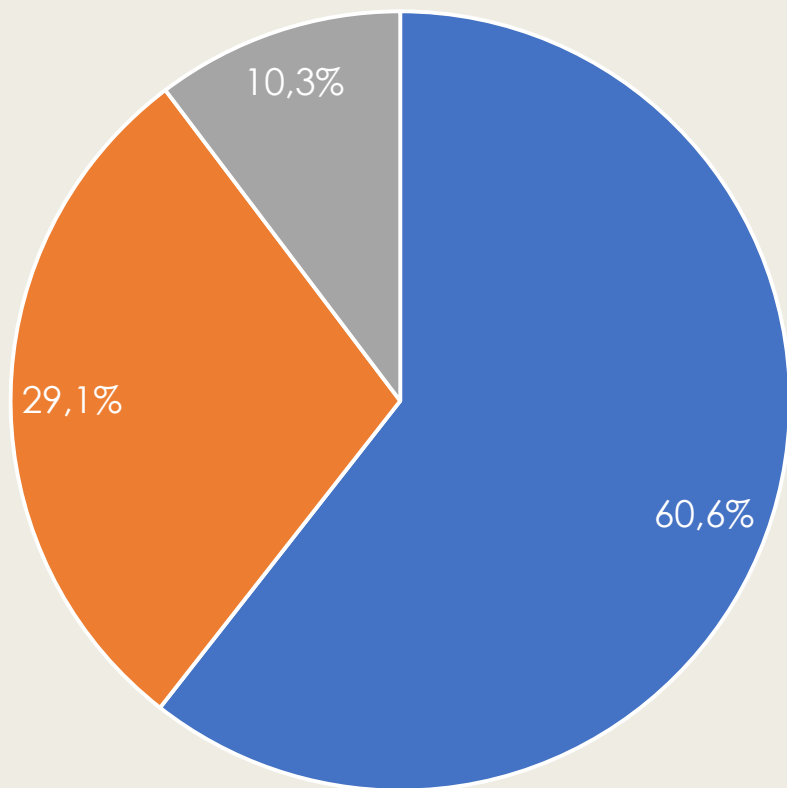
3.1. Планируете ли Вы принять участие в парламентских выборах осенью 2020 года? (N=1500)



3.2. Если да, то определились ли вы уже с выбором за какую партию будете голосовать? (N=1137)



3.3. Как Вы считаете, в сегодняшних условиях с COVID-19 должны ли парламентские выборы проведены осенью 2020 года? (N=1500)

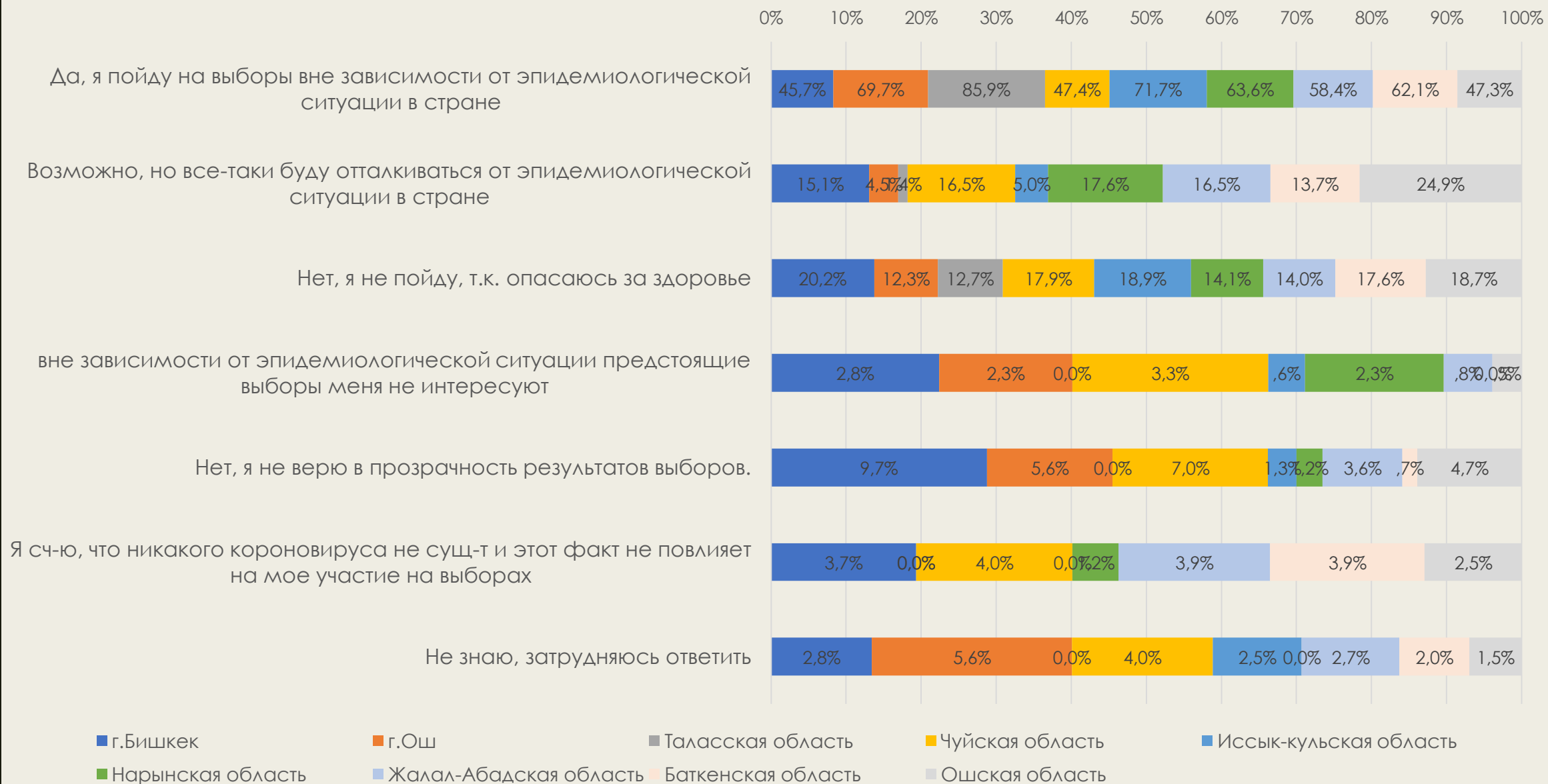


■ Да ■ Нет ■ Не знаю/Затрудняюсь ответить

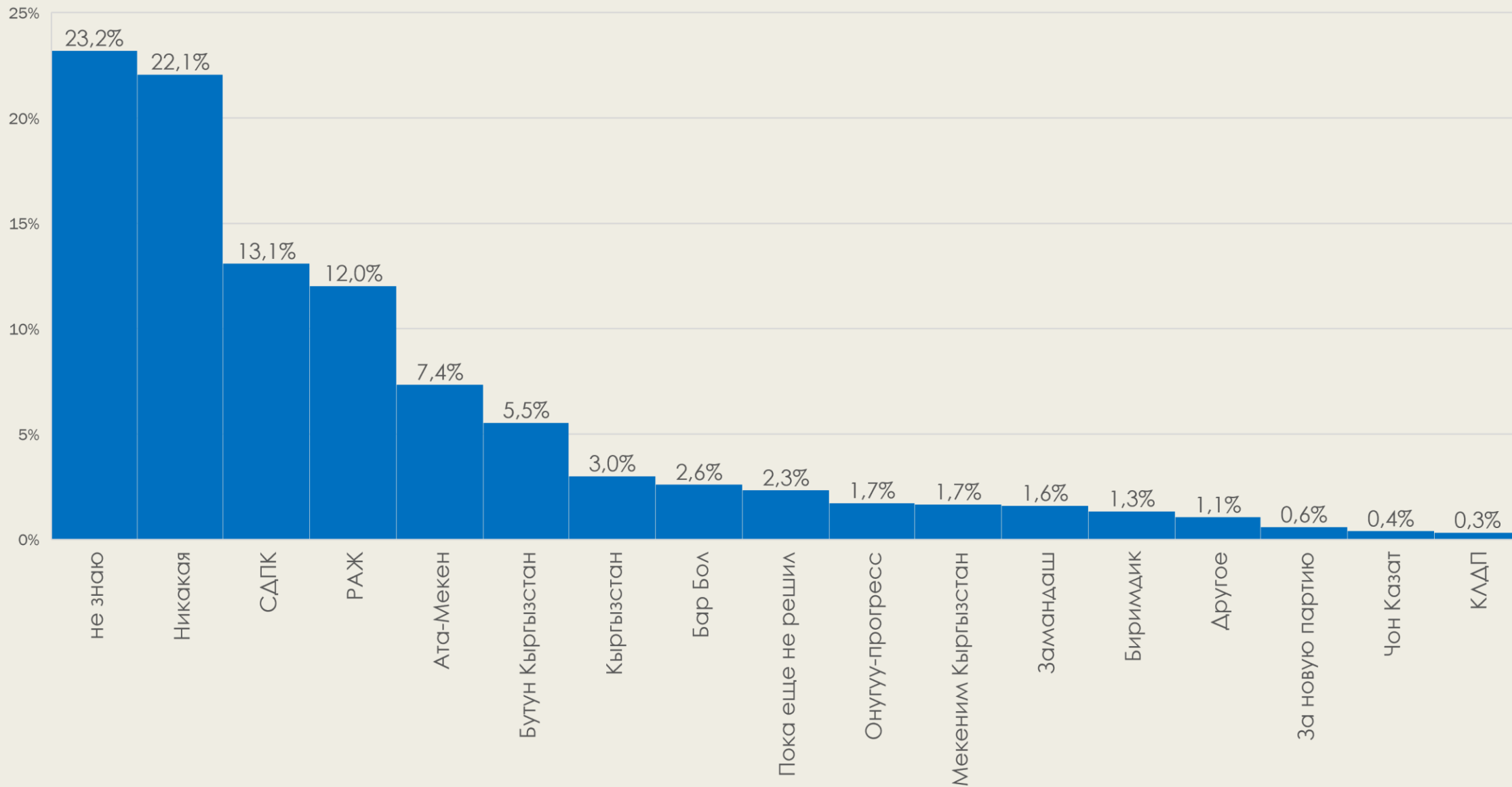
3.4.1. Готовы ли Вы будете принять участия в парламентских выборах осенью 2020 года, несмотря на ситуацию с COVID-19? (N=1500)



3.4.2. Готовы ли Вы будете принять участие в парламентских выборах осенью 2020 года, несмотря на ситуацию с COVID-19? (N=1500)



3.5. Если выборы будут завтра, то за какую партию вы проголосуете? (N=1137)



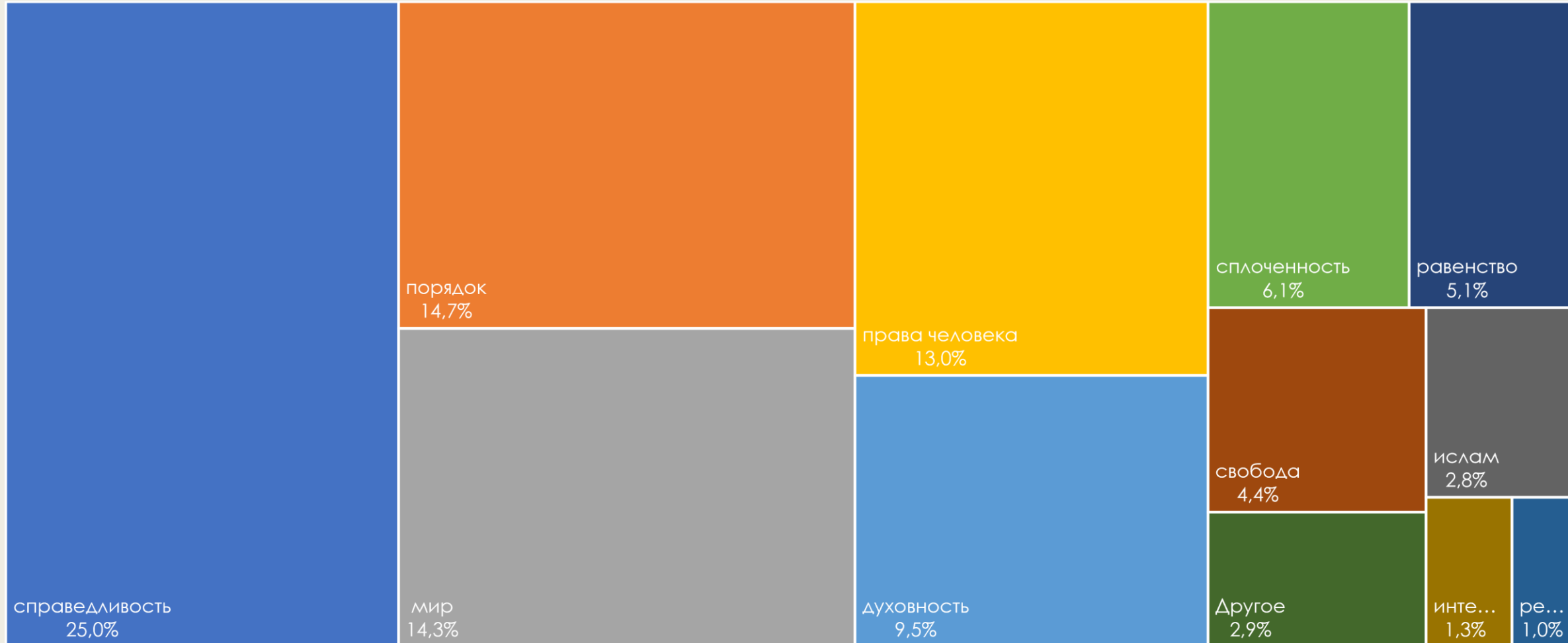
3.6. Скажите, что в конечном итоге может повлиять на Вашу позицию на предстоящих парламентских выборах? (N=1799)



4. Ожидания кыргызстанцев

4.1. Какие, по Вашему мнению, три понятия должны лечь в основу политики следующего созыва парламента Кыргызской Республики? (N=4466)

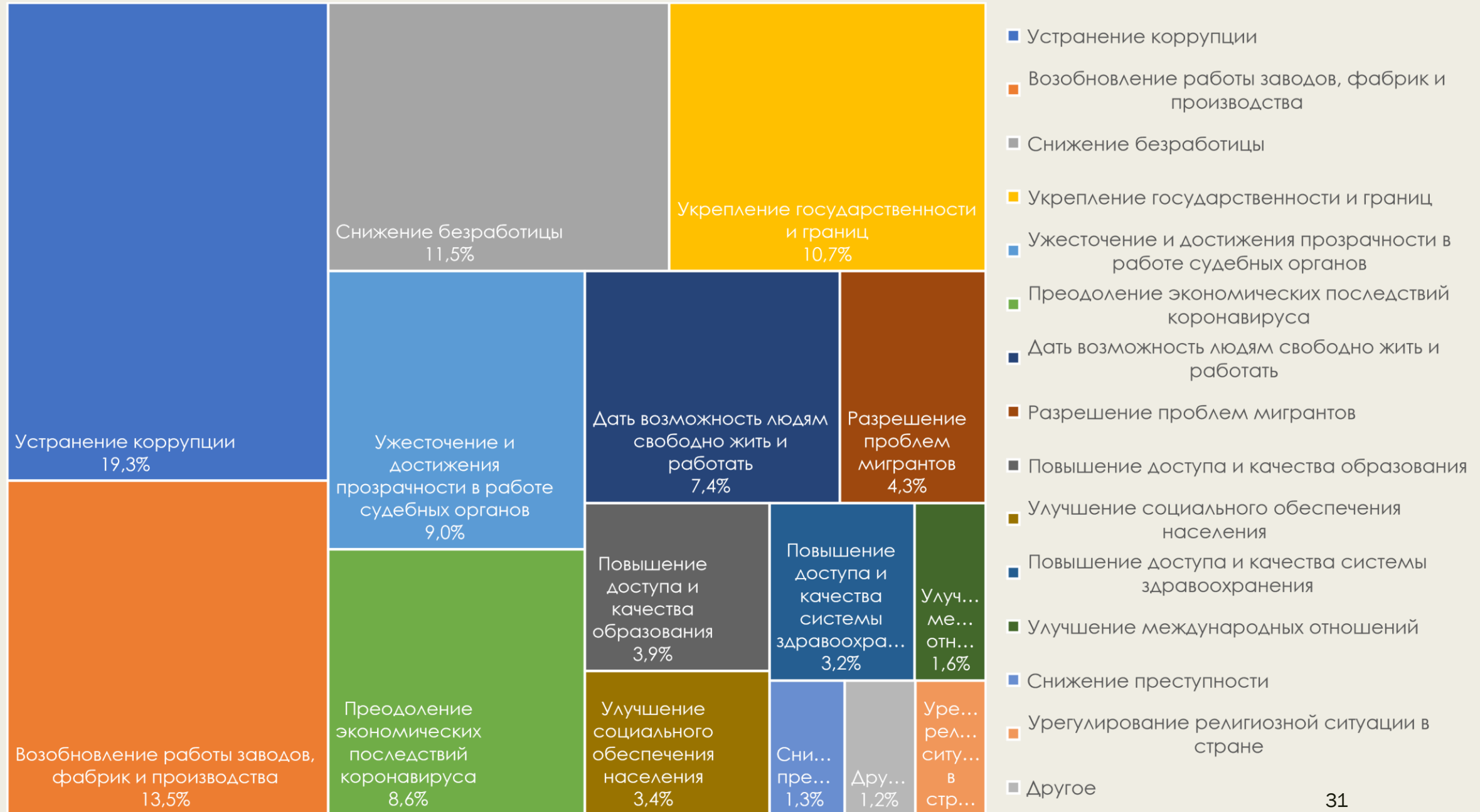
- справедливость ■ порядок ■ мир ■ права человека ■ духовность ■ сплоченность
- равенство ■ свобода ■ ислам ■ интернационализм ■ религиозность ■ Другое
- ■ ■ ■ ■ ■



4.2. Предпочтения по отношению к кандидатам партий, которые могут повлиять на выбор граждан в процессе голосования (N=1500)



4.3. На решении каких проблем, на Ваш взгляд, должен сосредоточить внимание будущий новый Парламент в первую очередь? (N=4489)



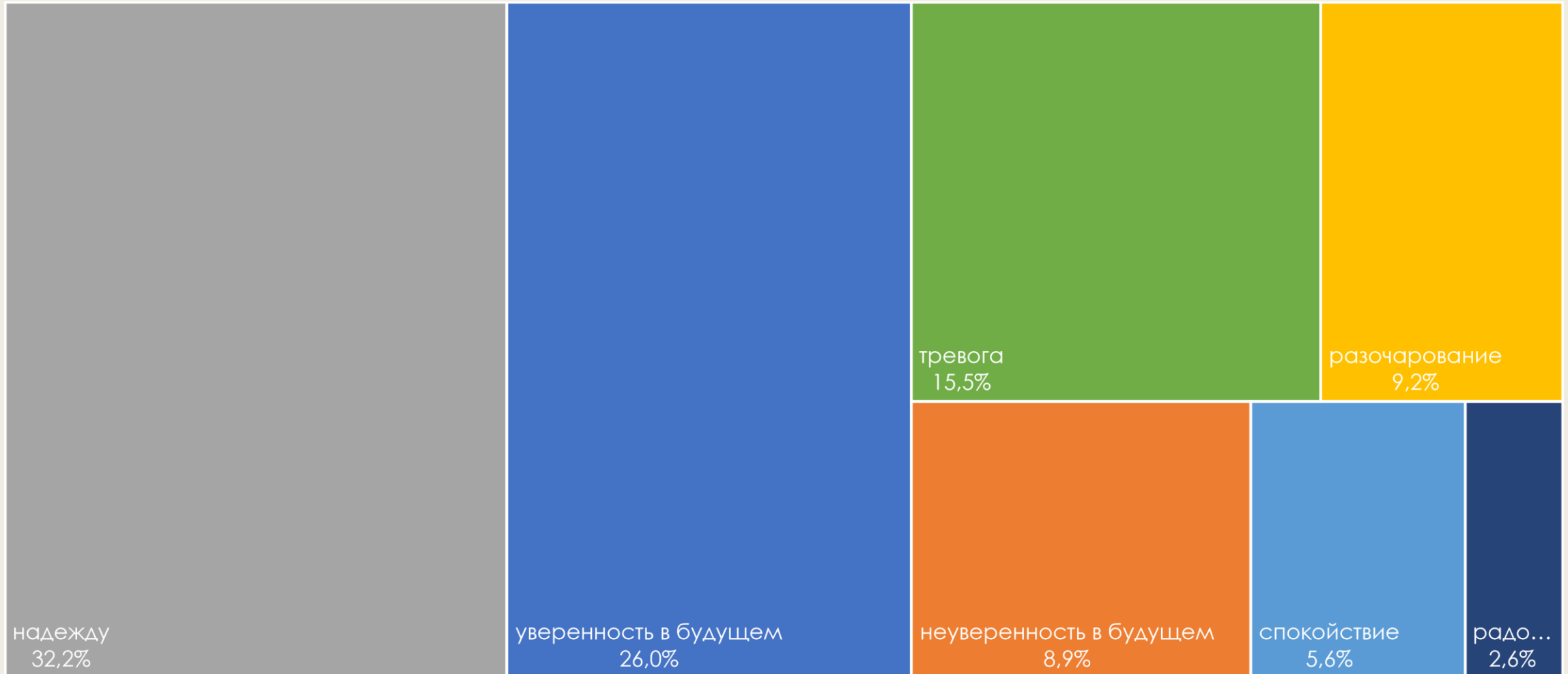
5. Информационное потребление кыргызстанцев

5.1 Какими из нижеперечисленных источников вы пользуетесь для получения политической информации? (N=2932)

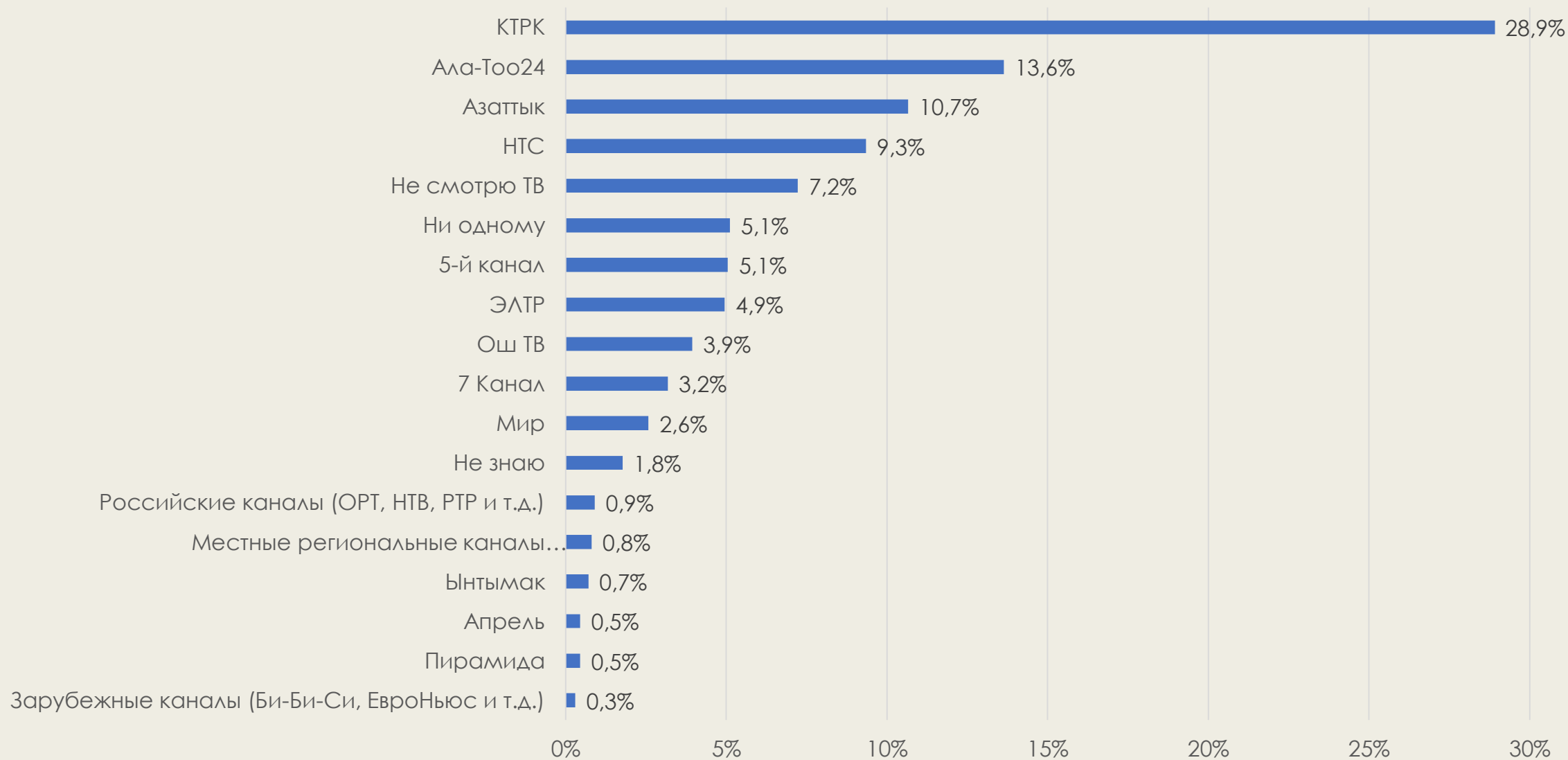


5.2. Скажите, пожалуйста, какие чувства, как правило, Вы испытываете, просматривая отечественные информационные теле-, радиопередачи, газеты и интернет издания?
(N=1931)

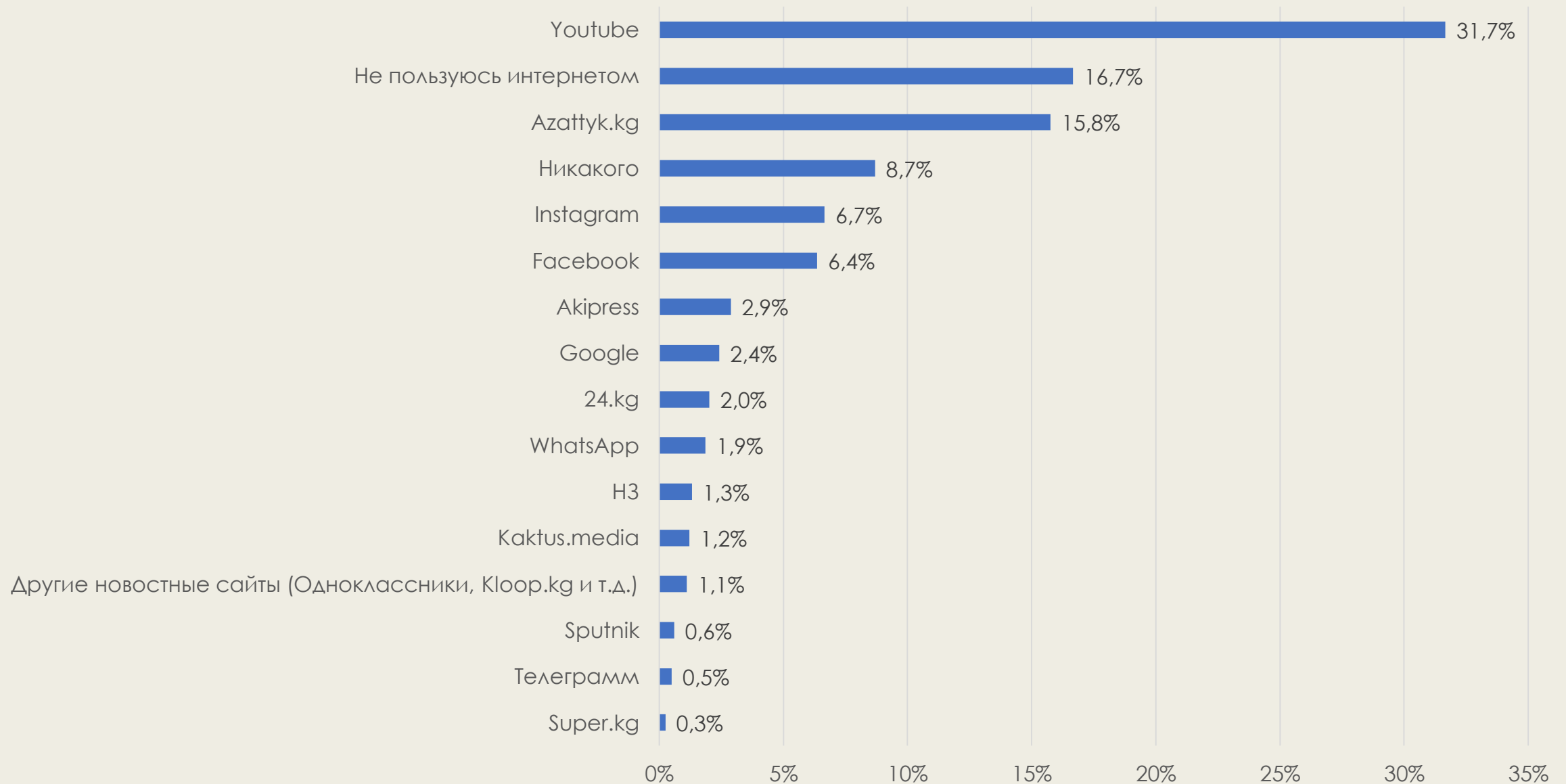
■ уверенность в будущем ■ неуверенность в будущем ■ надежду ■ разочарование ■ спокойствие ■ тревога ■ радость



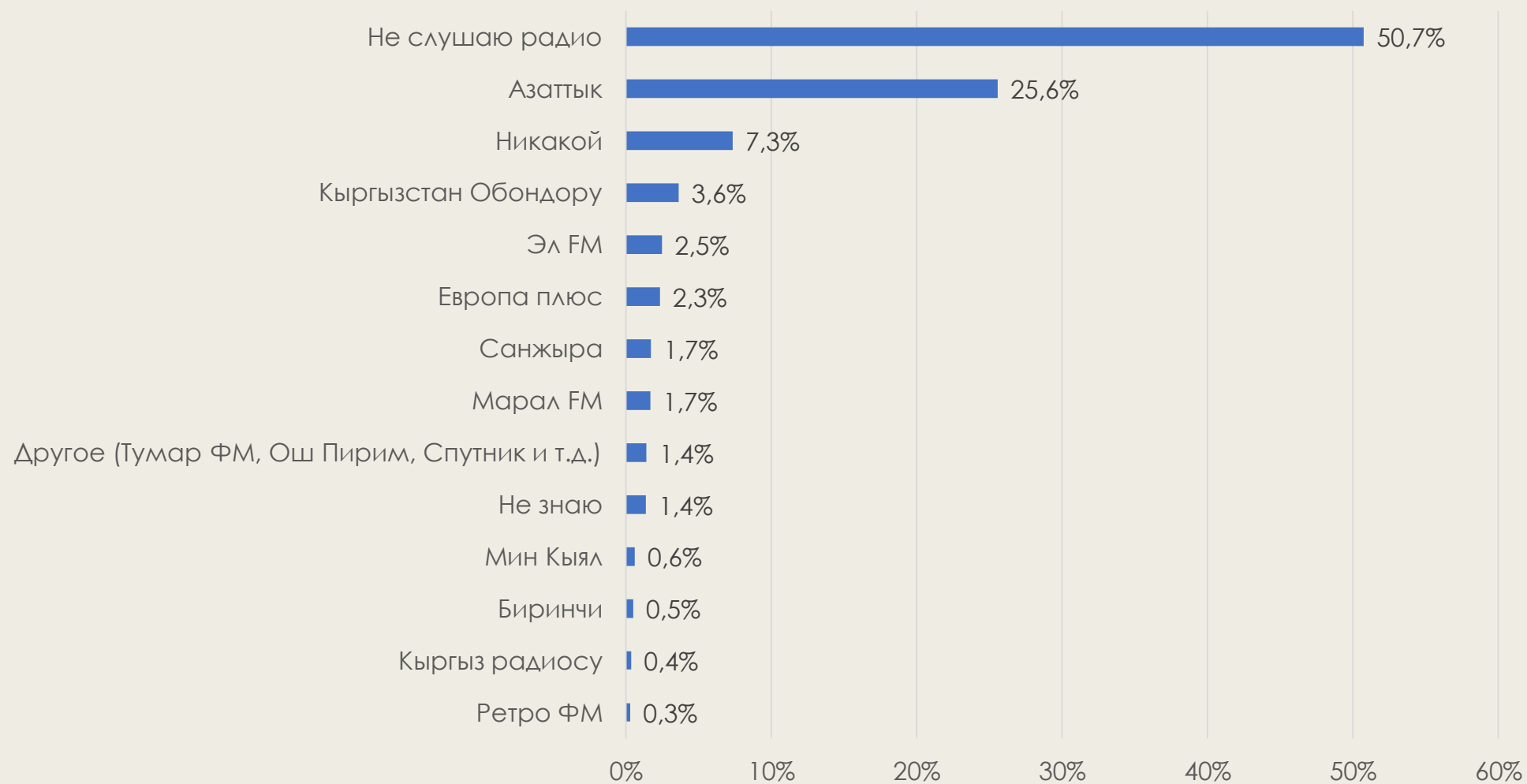
5.3. Новостям и политической информации какого телевизионного канала вы больше всего доверяете? (N=1500)



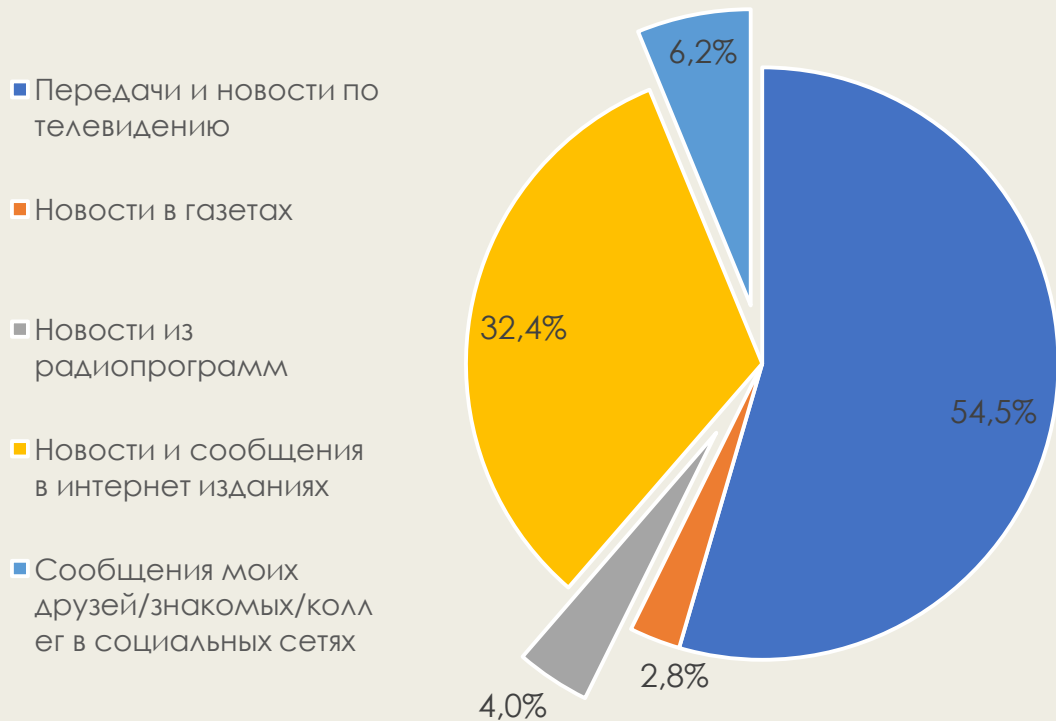
5.4. Новостям и политической информации какого веб-сайта/интернет источника вы больше всего доверяете? (N=1500)



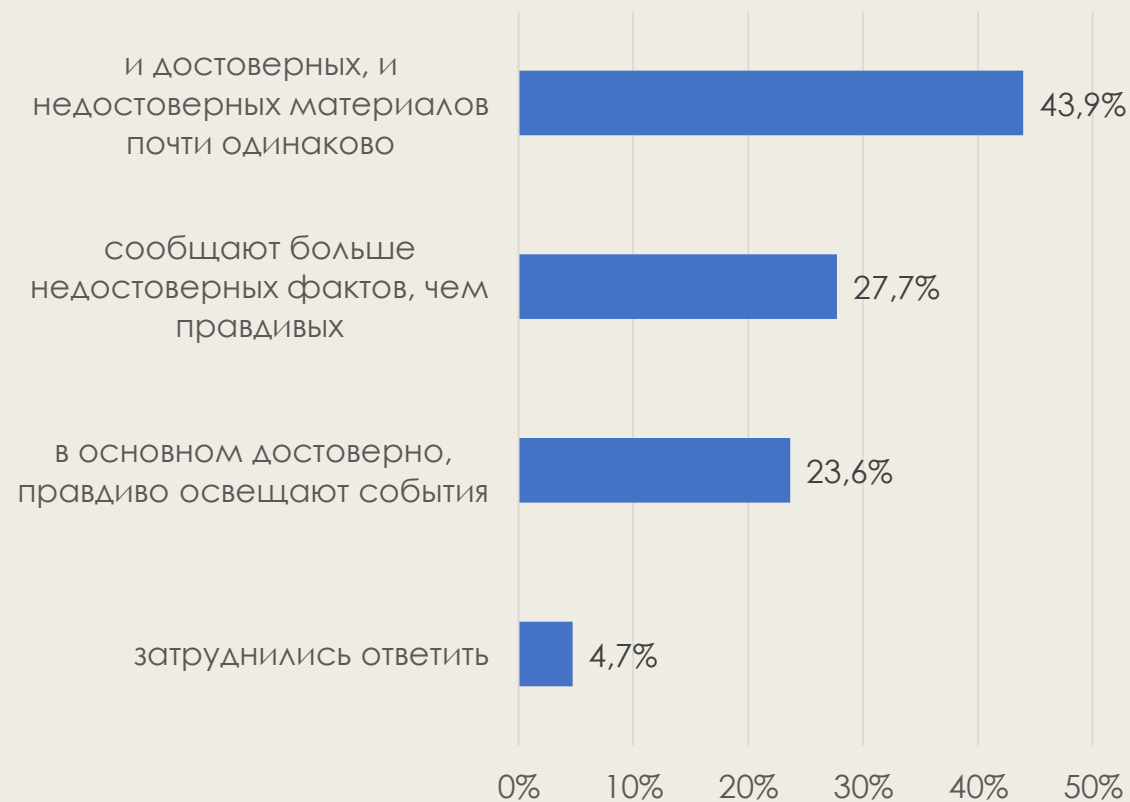
5.5. Новостям и политической информации какой радиостанции больше всего доверяете? (N=1500)



5.6. Информации из каких источников Вы доверяете больше всего? (N=1500)



5.7. Как бы Вы оценили в целом достоверность массовой информации, которую слушаете, смотрите или читаете? (N=1500)



**5.8. Как Вы думаете какие источники информации прежде всего могут повлиять на Ваше решение участвовать или не участвовать в предстоящих выборах?
(N=1876)**

